

「留学生1,000人のアルバイト実態調査 2023」

vol.1 希望するアルバイト

- 今後アルバイトの希望を聞くと、約9割が希望し、「アルバイトしたいと思わない」はわずか2.1%であった。具体的に希望する仕事内容（職種）は「宿泊施設のスタッフ」「ホールスタッフ（飲食店）」、「コンビニエンス店員」が上位に上がり、接客を伴う仕事が目立っている。（P4～P5）
- 希望の勤務日数や勤務時間、勤務時間帯は「授業がある期間」と「長期休暇期間」に分けて聞くと、いずれも「長期休暇期間」のほうが日数や時間は多めになり、時間帯も「日中から夕方」が増えるなど希望が変わることがわかる。（P6～P8）
- 希望する時給は首都圏、北関東で「1500円以上」が2割台で他地域よりも多い。全体的には1000円以上にボリュームゾーンがある。最低賃金が地域で異なるため地域差がでているのはもちろん、滞在年数による傾向もみられ、滞在年数3年未満よりも3年以上のほうが高時給帯を希望している。（P9）

調査概要

調査名	留学生1,000人のアルバイト実態調査 2023
調査目的	日本に留学している学生における、アルバイトの実態及び意識を明らかにする
調査手法	インターネット調査（クロス・マーケティング社モニター利用） 回答言語は日本語389人（38.9%）、英語611人（61.1%）
調査期間	2023年1月10日（火）～1月30日（月）
対象者条件	日本国内の教育機関へ通う、外国人留学生 ※日本の大学（大学院を含む）、短期大学、専修学校（専門課程）、準備教育課程及び日本語教育機関に在籍する外国人留学生
有効回答数	1,000人

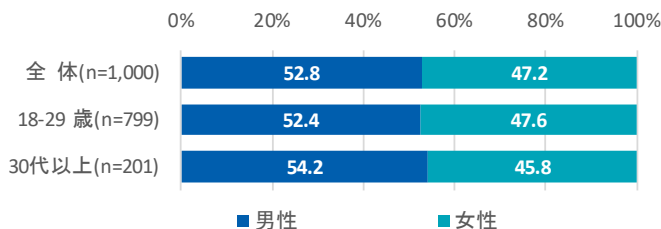
本レポートは2019年同様に調査した結果を参考として掲載しています。回答プロフィールの詳細は下記をご確認ください。
 「留学生2,000人アルバイト実態調査」 https://jbrc.recruit.co.jp/data/data20190801_1201.html

お問い合わせ先 <https://jbrc.recruit.co.jp/jbrc/about.html>

回答者プロフィール (n=1,000)

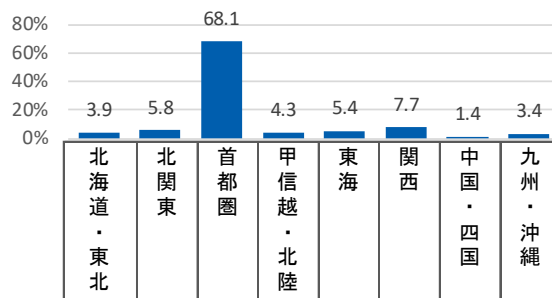
■ 性年代

全体では男性52.8%、女性47.2%。年代別にみても大きな差はない。



■ 居住地域

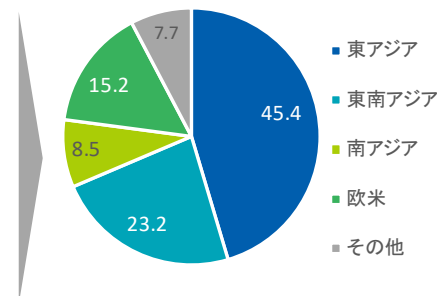
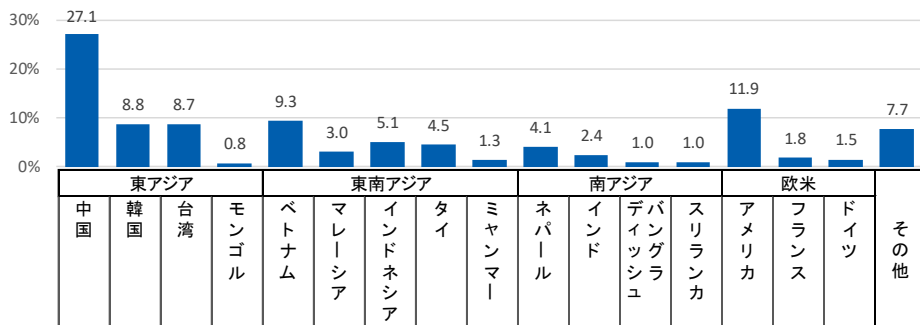
首都圏が68.1%でもっとも多く、次いで関西7.7%、北関東5.8%となっている。



■ 出身国・地域

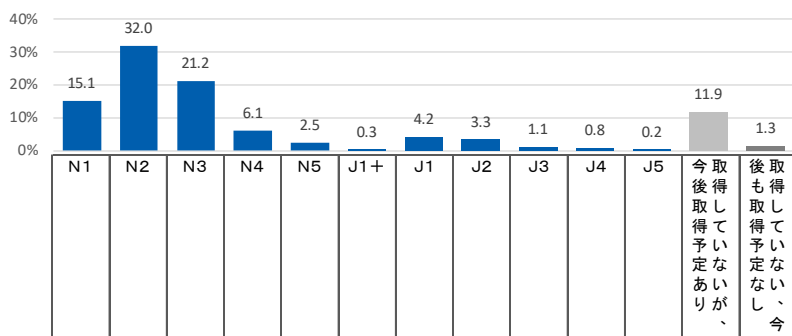
出身国・地域は中国27.1%、アメリカ11.9%、ベトナム9.3%など。日本における留学生全体*よりもアメリカの割合が多い。

*独立行政法人日本学生支援機構「2021年度外国人留学生在籍状況調査結果」では、中国47.1%、アメリカ0.5%。以降のプロフィール内容も同参照。 <https://www.studyinjapan.go.jp/ja/statistics/zaiseki/data/2021.html>



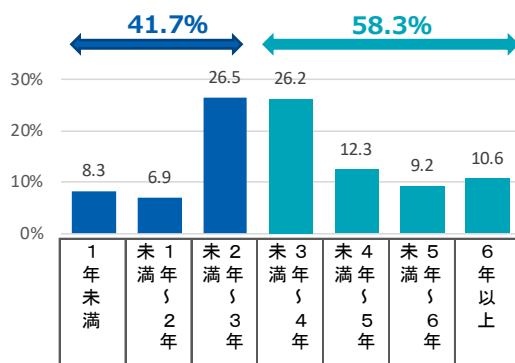
■ 日本語能力資格 (あてはまるものをひとつ回答)

日本語能力検定*1 (以下N5~N1) とBJTビジネス日本語能力テスト*2 (以下J5~J1+) の保有を聞いた。もっとも多かったのは「N2」(日常会話+幅広い場面がある程度)。



■ 滞在年数

2023年1月の調査回答時点より3年以上 (2020年1月より前) 滞在しているのは58.3%。3年未満が41.7%。



*1国際交流基金と日本国際教育支援協会が運営する日本語能力検定 (もっとも難しいレベルがN1) <https://www.jlpt.jp/about/levelsummary.html>

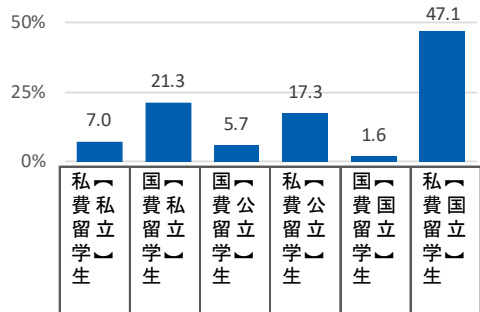
*2公益財団法人日本漢字能力検定協会が運営するBJTビジネス日本語能力テスト (もっとも難しいレベルがJ1+) https://www.kanken.or.jp/bjt/about/level_sample.html

※調査結果は小数点第二位を四捨五入のため、TOTALが100%にならない場合がある

回答者プロフィール (n=1,000)

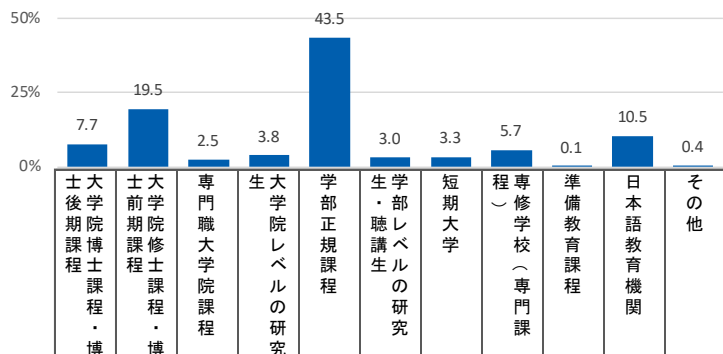
■ 学校種別・留学タイプ

【国立】私費留学生47.1%がもっとも多く、次いで【私立】国費留学生21.3%。



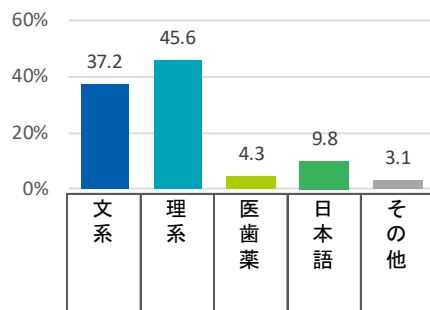
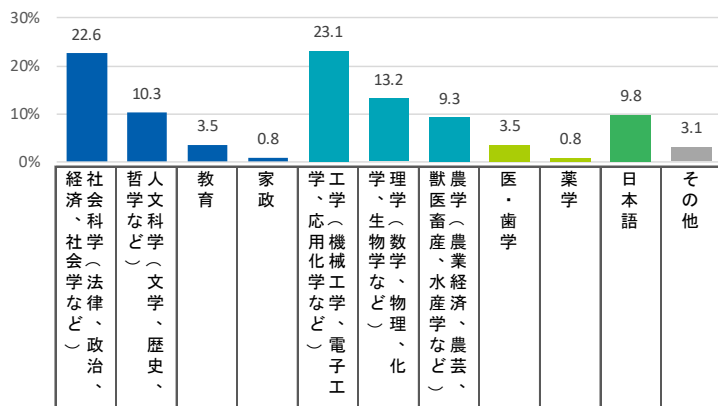
■ 在籍課程

学部正規課程43.5%がもっとも多く、次いで大学院修士課程・博士前期課程19.5%。日本語教育機関10.5%。



■ 専攻分野


社会科学（法律、政治、経済、社会学など）22.6%と工学（機械工学、電子工学、応用化学など）23.1%が多い。大きく分けると、理系45.6%、文系37.2%、日本語（語学学校など）9.8%、医歯薬4.3%となる。



■ アルバイト就業状況

調査回答時点におけるアルバイトの就業状況は「1つしている」が59.7%、「2つ以上している」が10.2%であった。また、「現在はしていないが、日本でのアルバイト経験はある」12.2%も含めると本調査回答者の8割程度が何らかの日本でのアルバイトを経験している。

（参照）独立行政法人日本学生支援機構が実施する「2021年度私費外国人留学生生活実態調査」では67.0%がアルバイト従事と回答しており、本調査の結果と近い。

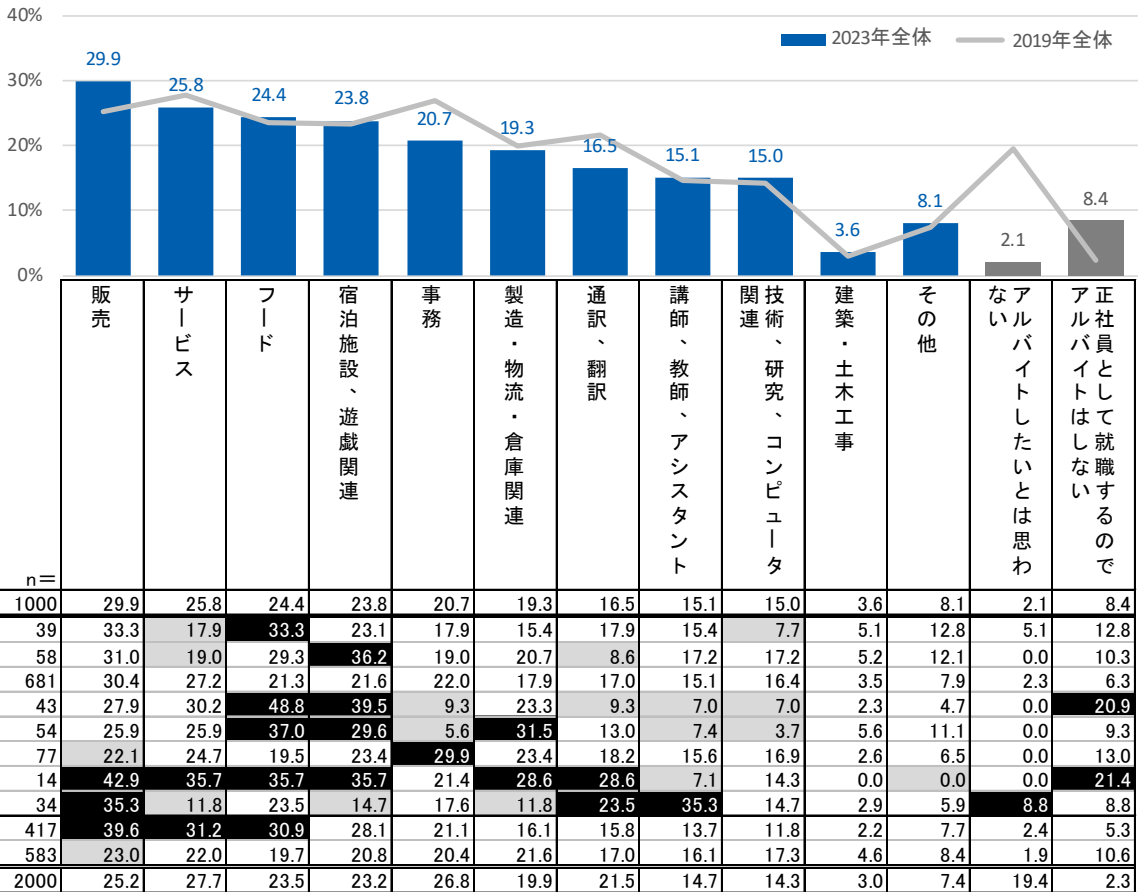


留学生が希望する仕事内容

■希望する職種（仕事内容） 大分類

希望する仕事内容を複数回答で聞くと、「販売」「サービス」「フード」などが上位にあがった。上位にあがるものは2019年と大きな差はみられないが、「事務」は26.8%から20.7%で減少傾向がみられる。

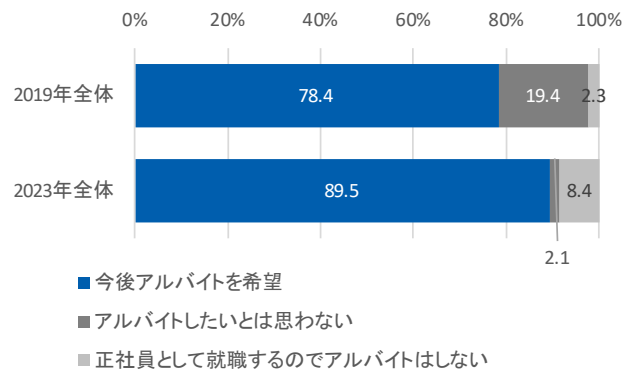
2019年と比較すると「アルバイトしたいと思わない」が19.4%から2.1%に減少、89.5%が何らかの職種を希望しており、留学生のアルバイトへの意欲・関心の高さがうかがえる。



※サービスは「イベントスタッフ」「清掃、ビルメンテナンス」「ガソリンスタンド店員」「新聞配達」

参考

1つ以上希望職種を回答し、「今後アルバイトを希望」するのは2019年78.4%、2023年は89.5%。

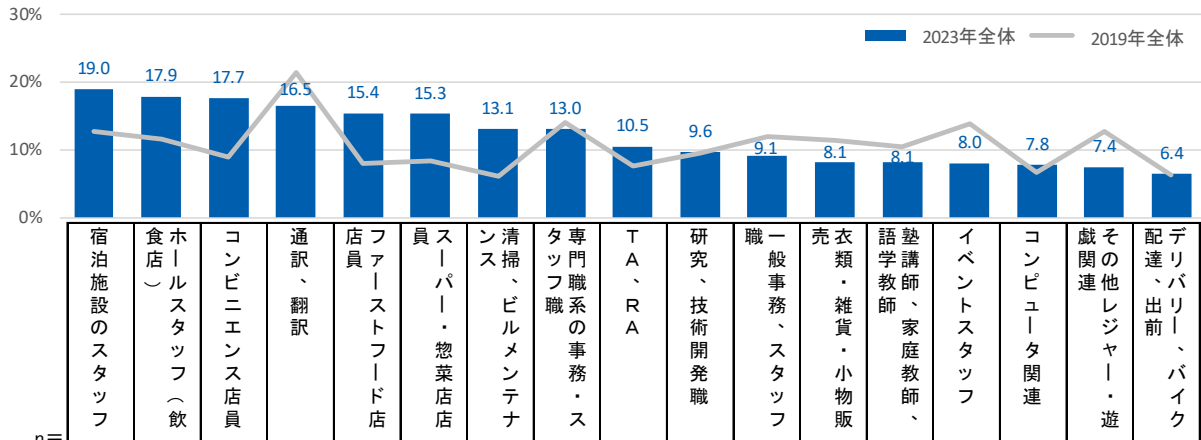


Q：あなたは今後、日本でアルバイト等をする際、どのような職種（仕事内容）を希望しますか。（MA）


留学生が希望する仕事内容

■希望する職種（仕事内容） 小分類

希望する職種（仕事内容）を細かい分類でみると、「宿泊施設のスタッフ」19.0%がもっとも多く、次いで「ホールスタッフ（飲食店）」17.9%、「コンビニエンス店員」17.7%と続いている。2019年は「通訳、翻訳」「専門職系の事務・ス」など語学力が活かせるような職種が上位に目立っていたが、2023年は「宿泊施設のスタッフ」「ホールスタッフ」など接客を伴う職種が目立っている。



		n=	宿泊施設のスタッフ	食店（飲食店）	ホールスタッフ（飲食店）	コンビニエンス店員	通訳、翻訳	店員	ファーストフード店	スーパー・惣菜店	清掃、ビルメンテナ	専門職系の事務・ス	TA、RA	研究、技術開発職	一般事務、スタッフ	衣類・雑貨・小物販	塾講師、家庭教師、語学教師	イベントスタッフ	コンピュータ関連	ゲーム関連	その他レジャー・遊	配達、出前、バイク
2023年全体		1000	19.0	17.9	17.7	16.5	15.4	15.3	13.1	13.0	10.5	9.6	9.1	8.1	8.1	8.0	7.8	7.4	6.4			
地域	北海道・東北	39	15.4	20.5	12.8	17.9	10.3	12.8	7.7	7.7	7.7	2.6	12.8	17.9	12.8	10.3	5.1	12.8	5.1			
	北関東	58	24.1	20.7	6.9	8.6	15.5	3.4	6.9	8.6	13.8	6.9	6.9	13.8	8.6	6.9	12.1	13.8	10.3			
	首都圏	681	18.5	16.6	21.4	17.0	17.2	18.8	15.3	15.0	10.6	11.0	8.7	7.2	7.6	7.6	8.7	3.7	5.7			
	甲信越・北陸	43	25.6	25.6	7.0	9.3	9.3	7.0	7.0	4.7	4.7	2.3	7.0	9.3	4.7	7.0	4.7	27.9	9.3			
	東海	54	24.1	27.8	5.6	13.0	13.0	7.4	7.4	5.6	7.4	3.7	3.7	5.6	5.6	13.0	0.0	20.4	11.1			
	関西	77	18.2	13.0	5.2	18.2	10.4	9.1	14.3	13.0	10.4	7.8	16.9	6.5	10.4	5.2	9.1	9.1	5.2			
	中国・四国	14	28.6	28.6	28.6	28.6	7.1	7.1	14.3	7.1	7.1	14.3	14.3	7.1	0.0	14.3	0.0	21.4	7.1			
滞在年数	3年未満	417	23.3	22.1	27.1	15.8	22.3	24.9	19.2	12.2	7.7	6.5	9.4	8.6	8.9	7.4	6.2	6.7	5.0			
	3年以上	583	16.0	14.9	11.0	17.0	10.5	8.4	8.7	13.6	12.5	11.8	8.9	7.7	7.5	8.4	8.9	7.9	7.4			
2019年全体		2000	12.7	11.6	8.9	21.5	7.9	8.3	6.1	14.0	7.6	9.4	11.9	11.4	10.5	13.9	6.6	12.7	6.3			



		n=	調理人、コック	農場（食品製造・加工）	食品製造・加工（工場）	その他（洗い場など）	ガソリンスタンド	組立・加工（工場）	宅配（ドライバー）	倉庫整理、荷分け	現場作業（土木・建築現場）	新聞配達	医療関連	コールセンター・テレマーケティング	介護スタッフ	農業、林業、養畜作業	引越作業	警備員	その他
2023年全体		1000	6.0	6.0	5.1	4.5	4.3	3.9	3.6	3.6	3.6	2.9	2.5	2.3	1.9	1.9	0.5	2.2	
地域	北海道・東北	39	7.7	2.6	15.4	0.0	5.1	10.3	5.1	5.1	10.3	10.3	2.6	2.6	5.1	2.6	5.1	0.0	
	北関東	58	3.4	3.4	8.6	1.7	0.0	6.9	1.7	5.2	5.2	5.2	6.9	0.0	5.2	1.7	0.0	1.7	
	首都圏	681	4.6	6.8	2.5	4.6	4.3	2.9	3.2	3.5	2.8	2.5	2.1	2.5	1.5	1.3	0.1	2.8	
	甲信越・北陸	43	18.6	4.7	18.6	14.0	2.3	7.0	2.3	2.3	7.0	2.3	4.7	0.0	2.3	7.0	0.0	0.0	
	東海	54	13.0	11.1	11.1	1.9	5.6	5.6	3.7	5.6	5.6	1.9	0.0	7.4	5.6	3.7	0.0	0.0	
	関西	77	2.6	2.6	7.8	2.6	5.2	5.2	10.4	2.6	5.2	2.6	2.6	1.3	0.0	2.6	2.6	1.3	
	中国・四国	14	14.3	0.0	14.3	21.4	21.4	0.0	0.0	0.0	0.0	0.0	0.0	7.1	0.0	0.0	0.0	0.0	
滞在年数	3年未満	417	7.9	4.6	5.3	5.8	2.2	3.6	2.9	2.2	4.3	2.2	2.4	1.2	2.4	2.6	0.0	3.1	
	3年以上	583	4.6	7.0	5.0	3.6	5.8	4.1	4.1	4.6	3.1	3.4	2.6	3.1	1.5	1.4	0.9	1.5	
2019年全体		2000	7.9	3.0	7.9	6.1	3.1	5.6	3.9	3.0	6.7	1.6	7.1	2.4	1.3	3.6	2.7	0.5	

※TA : Teaching assistant RA : Research assistant

Q : あなたは今後、日本でアルバイト等をする際、どのような職種（仕事内容）を希望しますか。（MA）

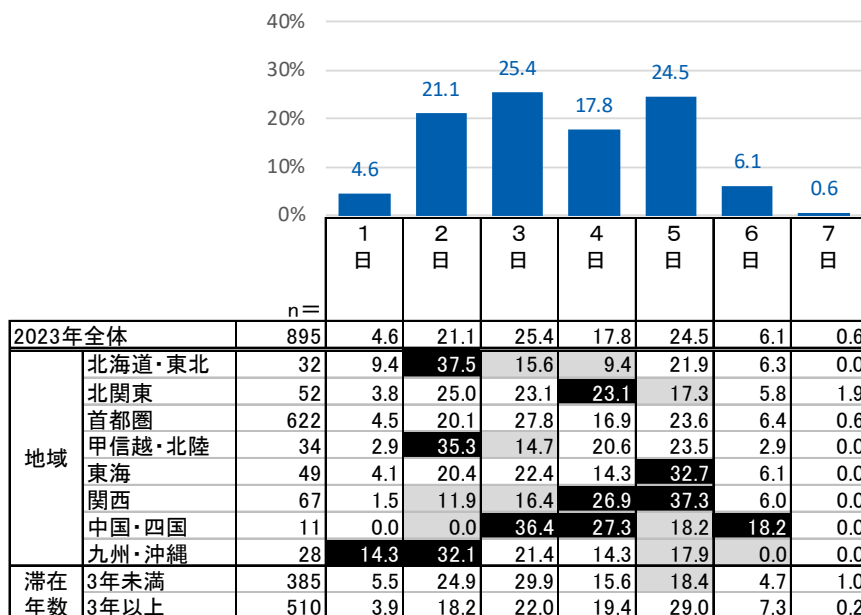
留学生在希望する勤務日数

■ 希望する勤務日数

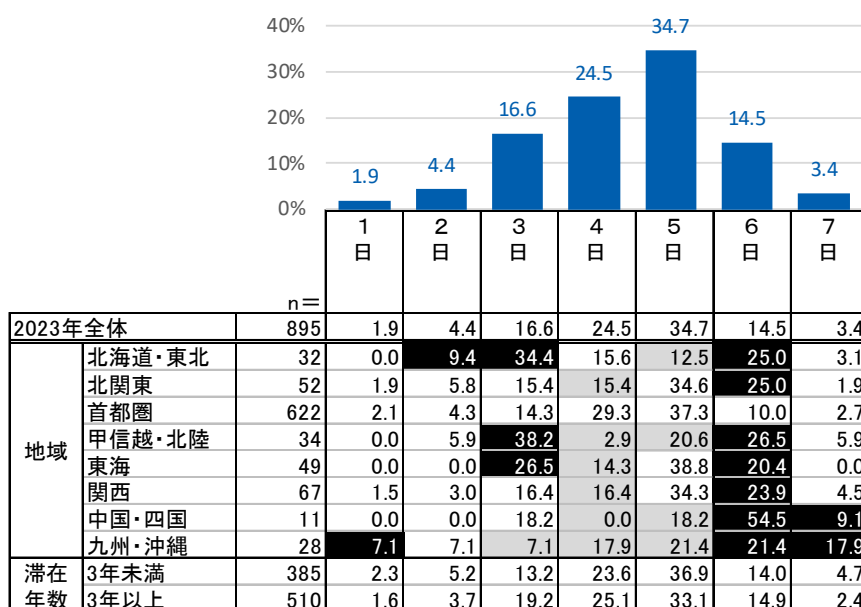
希望する勤務日数について、授業がある期間は週あたり「2日」～「5日」に分散し、長期休暇期間は「3日」～「6日」のうち特に「4日」「5日」に集中している。長期休暇期間になると、授業がある期間よりも長い時間勤務できることを踏まえ、希望としても勤務日数が多めになるのであろう。留学生を雇用する際はこの期間による希望の違いに留意したい。

※調査では留学生のアルバイト可能な範囲（1週28時間以内、長期休暇1日8時間以内）は提示していない

授業がある期間



夏休みなどの長期休暇期間



Q：あなたは今後、日本でアルバイト等をする際、1週間に何日くらい働きたいですか。（SA）

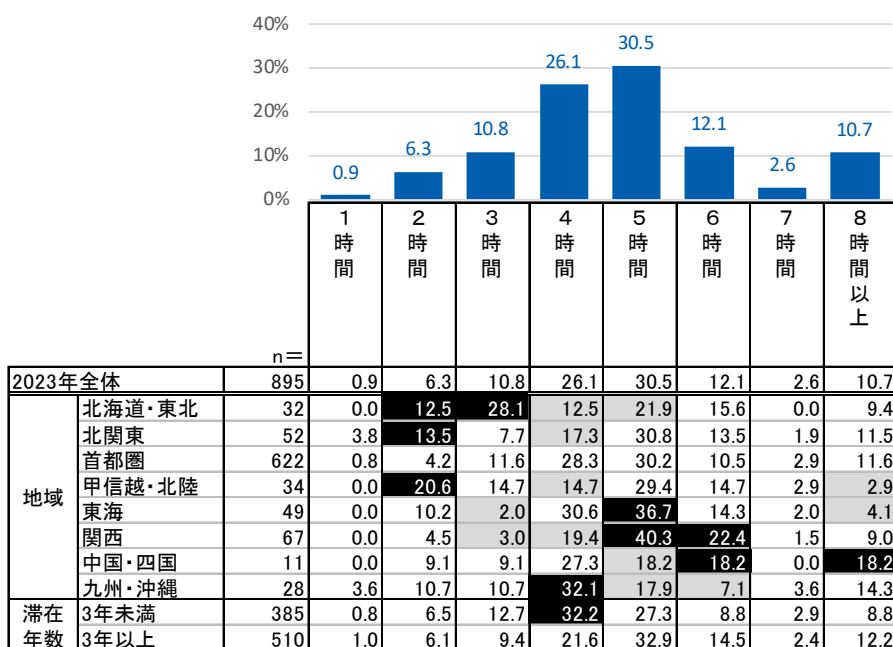
留学生が希望する勤務時間

■ 希望する勤務時間

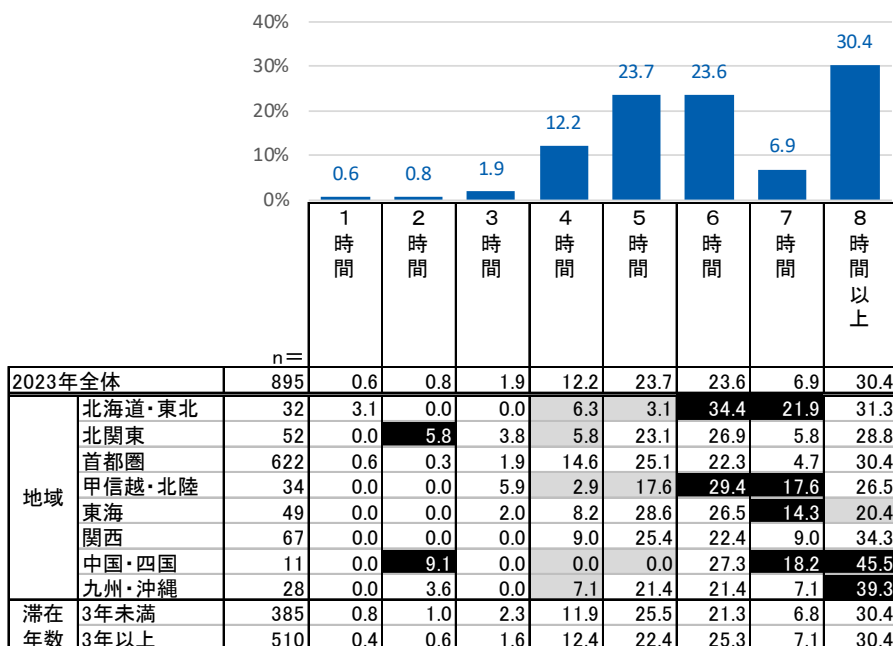
希望する勤務時間について、授業がある期間は1日あたり「4時間」「5時間」が多く、長期休暇期間は「5時間」「6時間」「8時間以上」が多い。長期休暇期間の「8時間以上」が3割にものぼるが、法律で認められている範囲を超えないように注意が必要である。

※調査では留学生のアルバイト可能な範囲（包括許可：1週28時間以内、長期休暇期間1日8時間以内）は提示していない

授業がある期間



夏休みなどの長期休暇期間



Q：あなたは今後、日本でアルバイト等をする際、1日に何時間くらい働きたいですか。（SA）

反転シロ又キ

…全体の数値より5ポイント以上大きい

灰色アミカケ

…全体の数値より5ポイント以上小さい

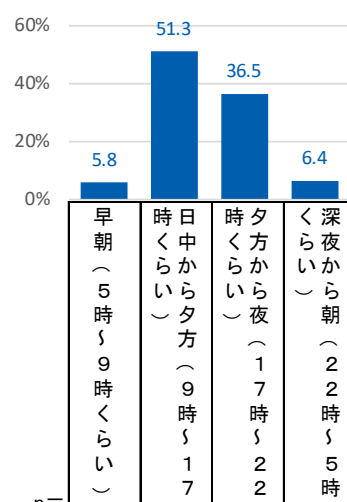
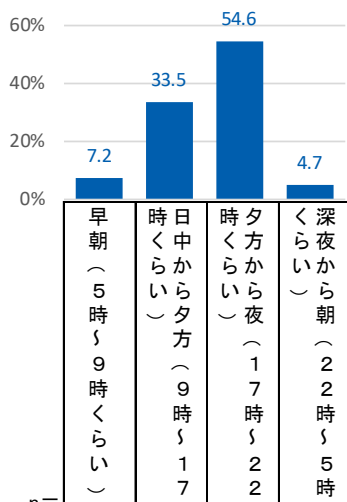
留学生が希望する勤務時間帯

■ 希望する勤務時間帯

希望する勤務時間帯について、授業がある期間は「夕方から夜（17時～22時くらい）」54.6%が多く、長期休暇期間は「日中から夕方（9時～17時くらい）」51.3%が多い。希望する勤務日数や勤務時間が長期休暇期間は長くなる傾向があるため、勤務時間帯も開始時刻を日中に早めたい人が多いのであろう。早朝や深夜の時間帯は期間による差がみられない。

授業がある期間

夏休みなどの長期休暇期間



		n=	早朝 (5時～9時くらい)	日中から夕方 (9時～17時くらい)	夕方から夜 (17時～22時くらい)	深夜から朝 (22時～5時)
2023年全体		895	7.2	33.5	54.6	4.7
地域	北海道・東北	32	15.6	43.8	34.4	6.3
	北関東	52	5.8	36.5	55.8	1.9
	首都圏	622	7.9	32.3	55.0	4.8
	甲信越・北陸	34	0.0	52.9	47.1	0.0
	東海	49	2.0	42.9	51.0	4.1
	関西	67	4.5	25.4	59.7	10.4
	中国・四国	11	9.1	36.4	54.5	0.0
	九州・沖縄	28	7.1	21.4	71.4	0.0
滞在年数	3年未満	385	6.2	26.0	64.7	3.1
	3年以上	510	7.8	39.2	47.1	5.9

		n=	早朝 (5時～9時くらい)	日中から夕方 (9時～17時くらい)	夕方から夜 (17時～22時くらい)	深夜から朝 (22時～5時)
2023年全体		895	5.8	51.3	36.5	6.4
地域	北海道・東北	32	6.3	37.5	50.0	6.3
	北関東	52	13.5	36.5	42.3	7.7
	首都圏	622	6.1	56.3	31.8	5.8
	甲信越・北陸	34	0.0	26.5	73.5	0.0
	東海	49	0.0	42.9	42.9	14.3
	関西	67	6.0	40.3	43.3	10.4
	中国・四国	11	0.0	63.6	36.4	0.0
	九州・沖縄	28	3.6	50.0	42.9	3.6
滞在年数	3年未満	385	4.9	48.6	42.1	4.4
	3年以上	510	6.5	53.3	32.4	7.8

Q: あなたは今後、日本でアルバイト等をする際、どの時間帯で働きたいですか。(SA)

反転シロヌキ

…全体の数値より5ポイント以上大きい

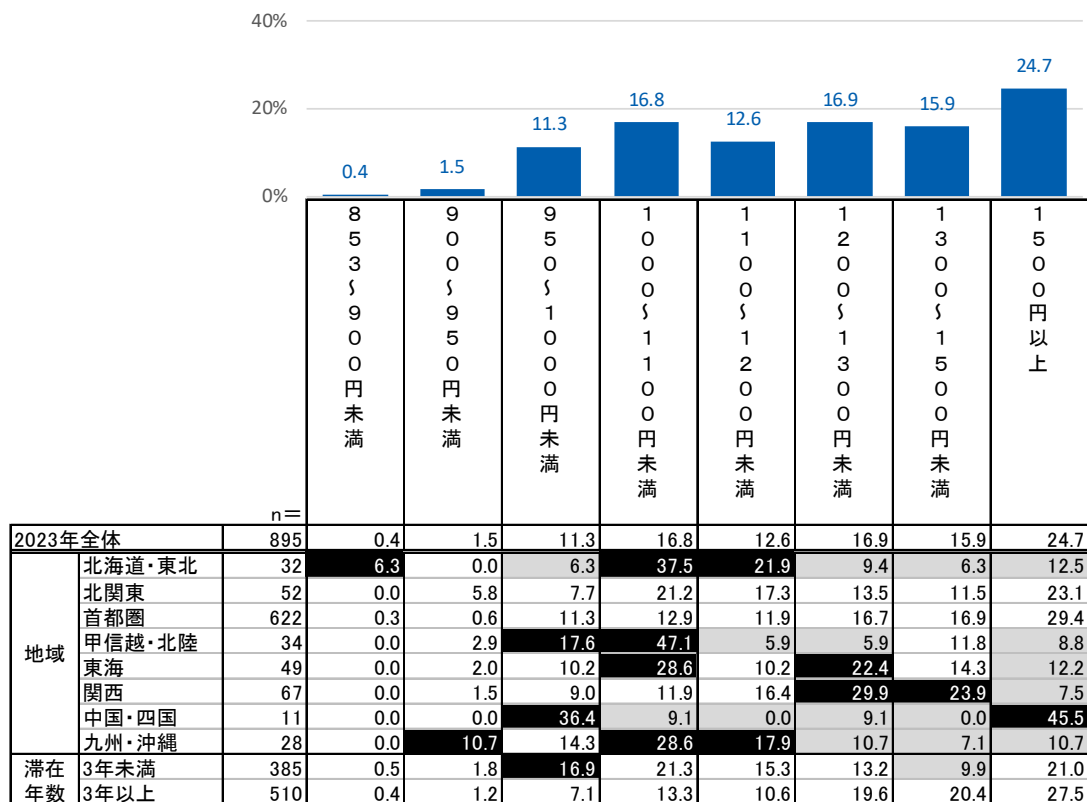
灰色アミカケ

…全体の数値より5ポイント以上小さい

留学生が希望する時給

■ 希望する時給

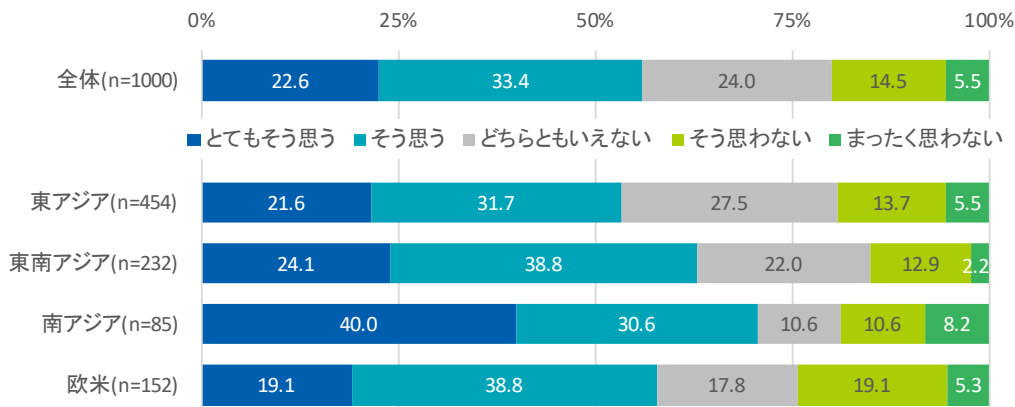
希望する時給は「1500円以上」がもっとも多いが、地域差がみられ、首都圏、北関東に集中している。時給は地域ごとの最低賃金が異なるため希望時給も地域差がみられるが、おおむね1000円以上に各地域ボリュームゾーンがある。（中国・四国、九州・沖縄は回答数が少ないため参考）



Q：あなたは今後、日本でアルバイト等をする際、どのくらいの時給を希望しますか。（SA）

参考

Q:日本の賃金水準は魅力的と思いますか？



反転シロヌキ …全体の数値より5ポイント以上大きい 灰色アミカケ …全体の数値より5ポイント以上小さい