

2013年1月21日  
 株式会社 リクルートジョブズ

## TOWNWORK fromAnavi

### -2012年12月 アルバイト・パート全国エリア別募集時平均時給調査-

# 三大都市圏の12月度平均時給は前月より6円増加の956円

## フード系は14カ月連続で前年同月比プラスに

株式会社リクルートジョブズ(本社:東京都中央区、代表取締役社長:柳川昌紀)が企画運営する求人情報メディア『TOWNWORK』『TOWNWORK社員』『fromA navi』に掲載された求人情報より 2012年12月の「アルバイト・パート全国エリア別募集時平均時給調査」をまとめましたので、ご報告いたします。

#### 【三大都市圏・全体】

- **三大都市圏(首都圏・関西・東海)の平均時給は 956 円** (前月950円、前年同月956円) [ 3P ]  
 12月度平均時給は前月より6円増加の956円。前年同月比は± 0%となった。  
 職種別では「専門職系」(前月比増減額 +15円、増減率 +1.4%)、「営業系」(同+4円、+0.4%)、「販売・サービス系」・「製造・物流・清掃系」(同+2円、+0.2%)で前月比プラスとなった。  
 前年同月比では「フード系」・「製造・物流・清掃系」(前年同月比増減額+9円、増減率+1.0%)、「事務系」(同+8円、+0.9%)、「営業系」(同+4円、+0.4%)でプラスとなった。

#### 【三大都市圏・エリア別】

前月比は首都圏・関西・東海すべてがプラスになった。前年同月比は首都圏・東海でマイナス、関西でプラスになった。

- **首都圏の平均時給は 993 円** (前月987円、前年同月1,003円) [ 7P ]  
 前月より6円増加(増減率 +0.6%)。前年同月比は-1.0%となった。  
 職種別では「専門職系」(前月比増減額+15円、増減率+1.4%)、「営業系」・「販売・サービス系」(同+2円、+0.2%)で前月比プラスとなった。  
 前年同月比は「製造・物流・清掃系」(前年同月比増減額 +10円、増減率 +1.0%)、「事務系」(同+8円、+0.8%)、「フード系」(同+5円、+0.5%)でプラスとなった。
- **関西の平均時給は 919 円** (前月908円、前年同月905円) [ 8P ]  
 前月より11円増加(増減率 +1.2%)。前年同月比は +1.5%となった。  
 職種別では「営業系」(前月比増減額 +22円、増減率 +2.2%)、「専門職系」(同 +19円、+1.9%)、「販売・サービス系」(同+11円、+1.2%)などで前月比プラスとなった。  
 前年同月比は「営業系」(前年同月比増減 +37円、増減率 +3.8%)、「販売・サービス系」(同 +23円、+2.5%)、「フード系」(同+11円、+1.3%) などすべての職種でプラスとなった。
- **東海の平均時給は 896 円** (前月892円、前年同月898円) [ 9P ]  
 前月より4円増加(増減率 +0.4%)。前年同月比は-0.2%となった。  
 職種別では「専門職系」(前月比増減額 +14円、増減率 +1.4%)、「製造・物流・清掃系」(同 +8円、+0.9%)、「事務系」(同+5円、+0.6%)で前月比プラスとなった。  
 前年同月比は「営業系」(前年同月比増減額 +26円、増減率 +2.7%)、「フード系」(同 +4円、+0.5%)、「事務系」(同 +2円、+0.2%)でプラスとなった。

リクルートジョブズではこれからも、ひとりひとりにあった「まだ、ここにはない、出会い。」を届けることを目指していきます。

【本件に関するお問い合わせ先】

<http://www.recruitjobs.co.jp/RJB/contact.html>

## 【調査概要】

当社が企画運営している全国の求人情報メディア『TOWNWORK』『TOWNWORK社員』『fromA navi』に掲載された全求人情報より、「アルバイト・パート」募集の求人情報を抽出し、募集時平均時給を集計した。なお2012年7月度より小職種を変更したため再集計している。

## ＜集計対象件数＞

2012年12月 140,971 件

大分類	集計件数(件)								
	北海道	東北	北関東	首都圏	甲信越・北陸	東海	関西	中国・四国	九州
販売・サービス系	639	1,309	2,000	18,234	1,239	5,923	8,701	1,527	5,093
フード系	698	956	1,515	14,913	1,336	5,541	9,244	1,623	4,725
製造・物流・清掃系	567	608	656	11,037	476	3,848	5,079	877	2,466
事務系	167	201	200	5,004	129	1,031	2,167	303	853
営業系	44	11	31	641	22	123	332	59	173
専門職系	497	290	512	9,134	197	2,130	3,822	425	1,175
その他	7	4	4	198	0	57	94	7	97
全体	2,619	3,379	4,918	59,161	3,399	18,653	29,439	4,821	14,582

※集計件数は掲載の求人情報延べ件数口

## ＜集計対象職種について＞

- 販売・サービス系 : 販売、レジ、ファッションアドバイザー、コンビニスタッフ、カラオケボックススタッフ、レジャー施設業務全般、ホールスタッフ(パチンコ・遊戯場)、ホテルフロント、キャンペーンスタッフ、CD・ビデオレンタルスタッフ、イベントスタッフなど
- フード系 : ホールスタッフ(飲食店)、ファストフード、調理師、洗い場・パントリーなど
- 製造・物流・清掃系 : ドライバー・配送、食品製造・販売、組立工、物流作業、構内作業(フォークリフト等オペレータ)、ガソリンスタンドスタッフ、清掃など
- 事務系 : 一般事務、受付、電話対応、医療事務など
- 営業系 : 営業、テレフォンアポインターなど
- 専門職系 : ホームヘルパー、エステ・マッサージ、看護師、歯科衛生士、歯科助手、塾講師、インストラクター、介護スタッフなど
- その他 : 管理職、店長・マネージャー、演技者・タレント、ボランティアなど

※接待のある飲食業の職種は除く

※2012年7月度より、専門職系「キーパンチャー」を削除し、事務系「医療事務」、専門職系「介護スタッフ」を新規追加

## ＜集計対象媒体について＞

- 『TOWNWORK』 : 「家の近くで働きたい」「学校の近くで働きたい」など勤務地を重視する読者へ向けた無料の仕事情報誌。全国で展開。
- 『TOWNWORK社員』 : 「地元で社員になりたい」など勤務地と雇用形態を重視する読者へ向けた無料の仕事情報誌。全国で展開。
- 『fromA navi』 : アルバイト・仕事探しの総合求人情報サイト。関東、関西、東海エリアを中心に、北海道・東北、北陸・甲信越、中国・四国、九州・沖縄、リゾートの全8版を展開。

## ＜エリア区分について＞

対象媒体に掲載される求人情報記載の所在地に準拠し、以下の通りとした。

- 北海道 : 北海道
- 東北 : 宮城県、青森県、岩手県、秋田県、山形県、福島県
- 北関東 : 栃木県、群馬県、茨城県
- 首都圏 : 東京都、神奈川県、千葉県、埼玉県
- 甲信越・北陸 : 山梨県、長野県、新潟県、石川県、富山県、福井県
- 東海 : 愛知県、三重県、岐阜県、静岡県
- 関西 : 大阪府、兵庫県、京都府、奈良県、滋賀県、和歌山県
- 中国・四国 : 広島県、岡山県、山口県、島根県、鳥取県、香川県、徳島県、愛媛県、高知県
- 九州 : 福岡県、佐賀県、長崎県、熊本県、大分県、宮崎県、鹿児島県、沖縄県

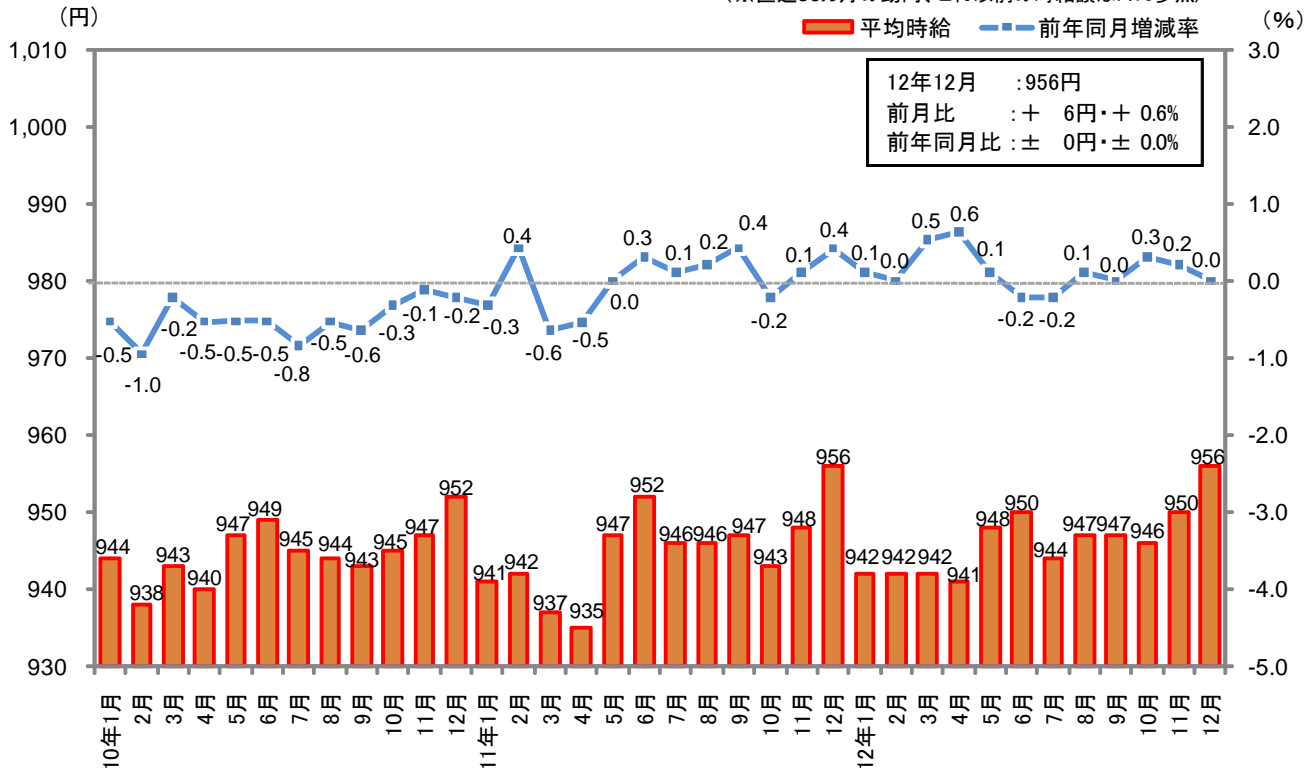
### 1. 三大都市圏 募集時平均時給調査

#### ■三大都市圏(首都圏・関西・東海) 職種大分類別 平均時給推移

大分類	平均時給(円)			前年同月比較		前月比較	
	11年12月	12年11月	12年12月	増減額(円)	増減率	増減額(円)	増減率
販売・サービス系	949	945	947	▲ 2	-0.2%	2	0.2%
フード系	906	918	915	9	1.0%	▲ 3	-0.3%
製造・物流・清掃系	930	937	939	9	1.0%	2	0.2%
事務系	938	951	946	8	0.9%	▲ 5	-0.5%
営業系	1,043	1,043	1,047	4	0.4%	4	0.4%
専門職系	1,096	1,060	1,075	▲ 21	-1.9%	15	1.4%
その他	972	970	993	21	2.2%	23	2.4%
全体	956	950	956	0	0.0%	6	0.6%

#### ■三大都市圏全体 平均時給推移

(※直近36カ月の動向、これ以前の時給額はP.10参照)



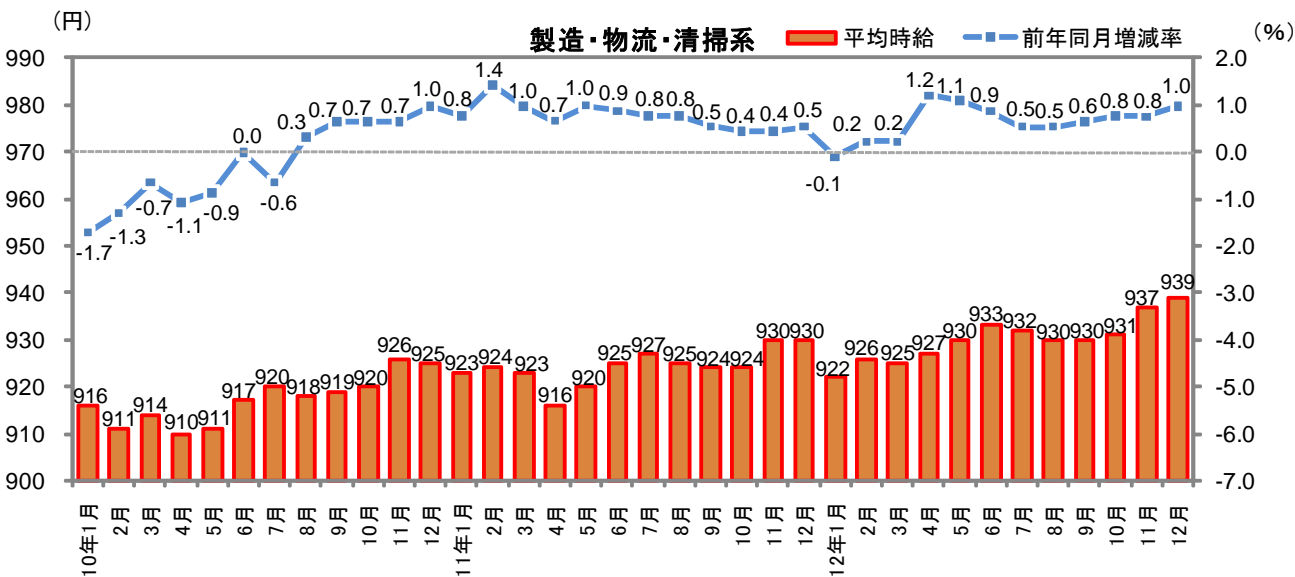
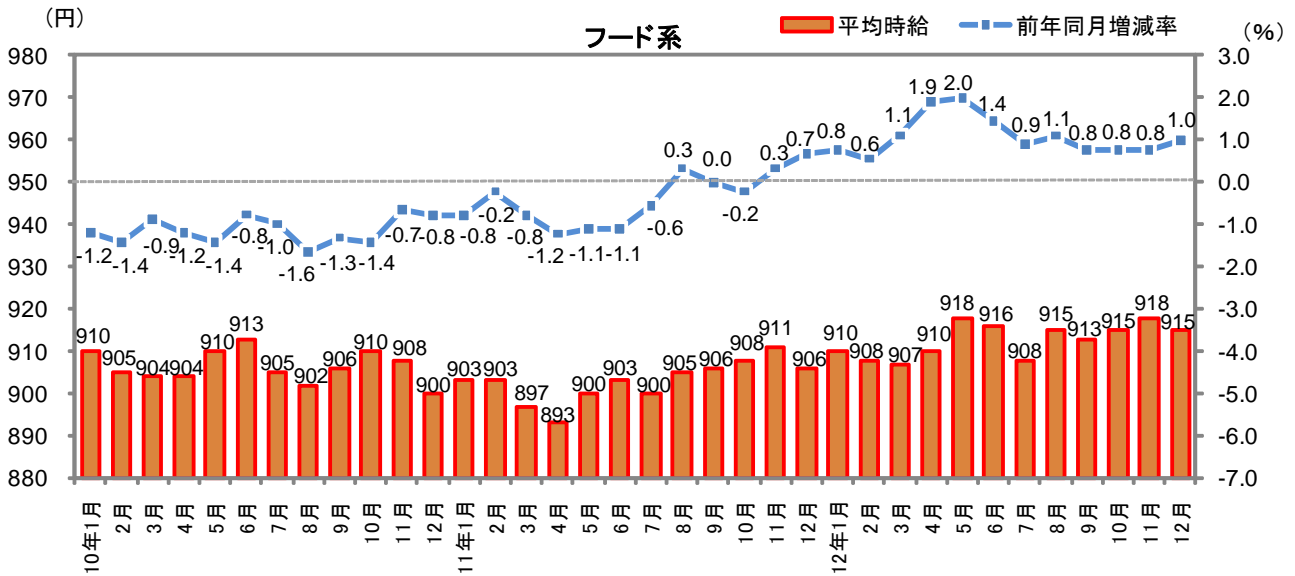
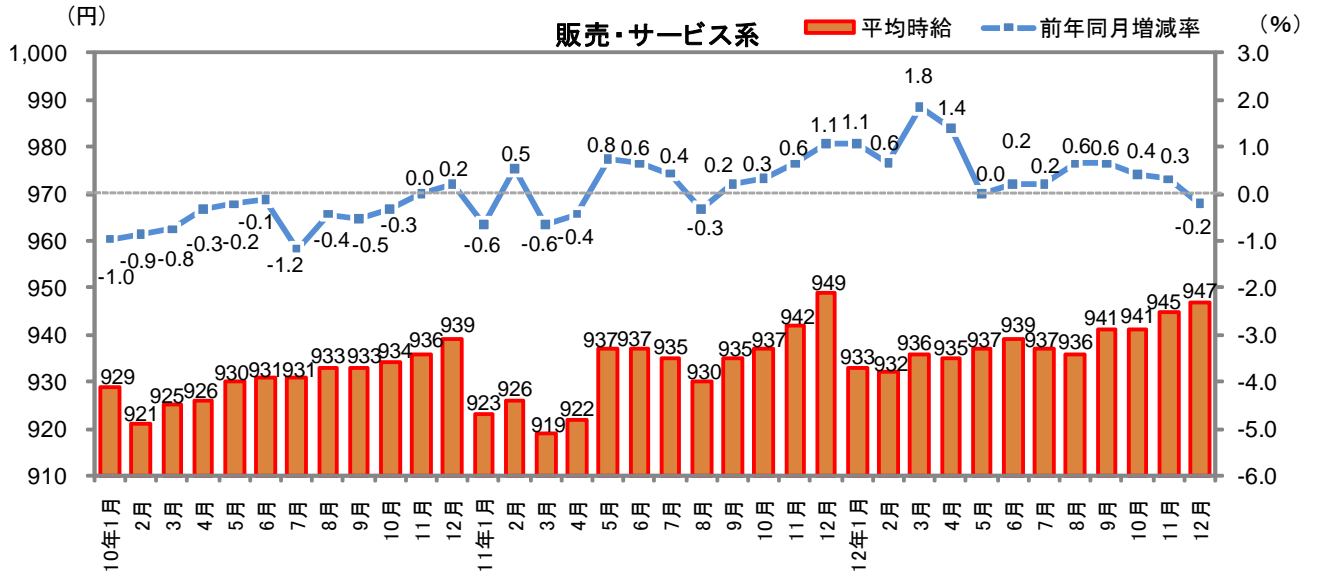
#### ■三大都市圏 職種小分類別 平均時給

大分類	小分類	平均時給(円)	大分類	小分類	平均時給(円)
販売・サービス系	販売	937	製造・物流・清掃系	物流作業	941
	レジ	928		構内作業(フォークリフト等オペレータ)	937
	ファッションアドバイザー	904		ガンリンスタンドスタッフ	924
	コンビニスタッフ	874		清掃	953
	カラオケボックススタッフ	895	事務系	一般事務	934
	レジャー施設業務全般	948		受付	910
	ホールスタッフ(パチンコ・遊戯場)	1,178		電話対応	1,031
	ホテルフロント	930	営業系	医療事務	917
	キャンペーンスタッフ	1,112		営業	1,049
	CD・ビデオレンタルスタッフ	836		テレフォンアポインター	1,101
イベントスタッフ	1,032	専門職系	ホームヘルパー	1,098	
フード系	ホールスタッフ(飲食店)		923	エステ・マッサージ	942
	ファストフード		909	看護師	1,554
	調理師		906	歯科衛生士	1,290
	洗い場・パントリー		906	歯科助手	921
製造・物流・清掃系	ドライバー・配送		959	塾講師	1,316
	食品製造・販売		912	インストラクター	922
	組立工	939	介護スタッフ	976	

※職種小分類は、職種大分類の中から件数の多い職種のみ抜粋

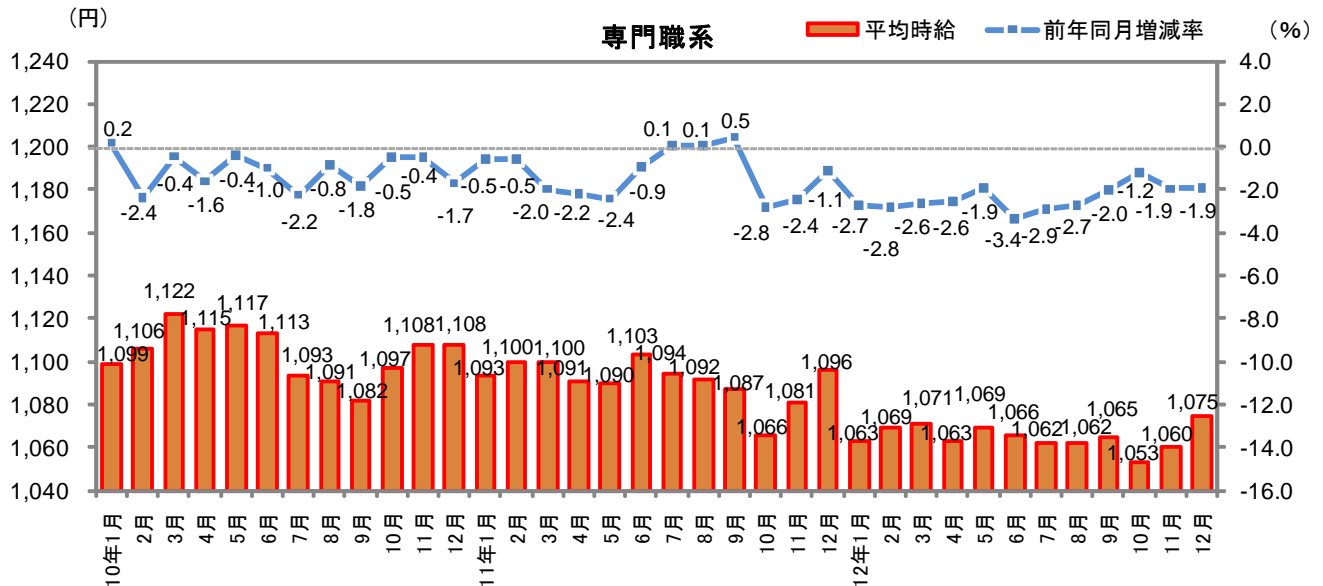
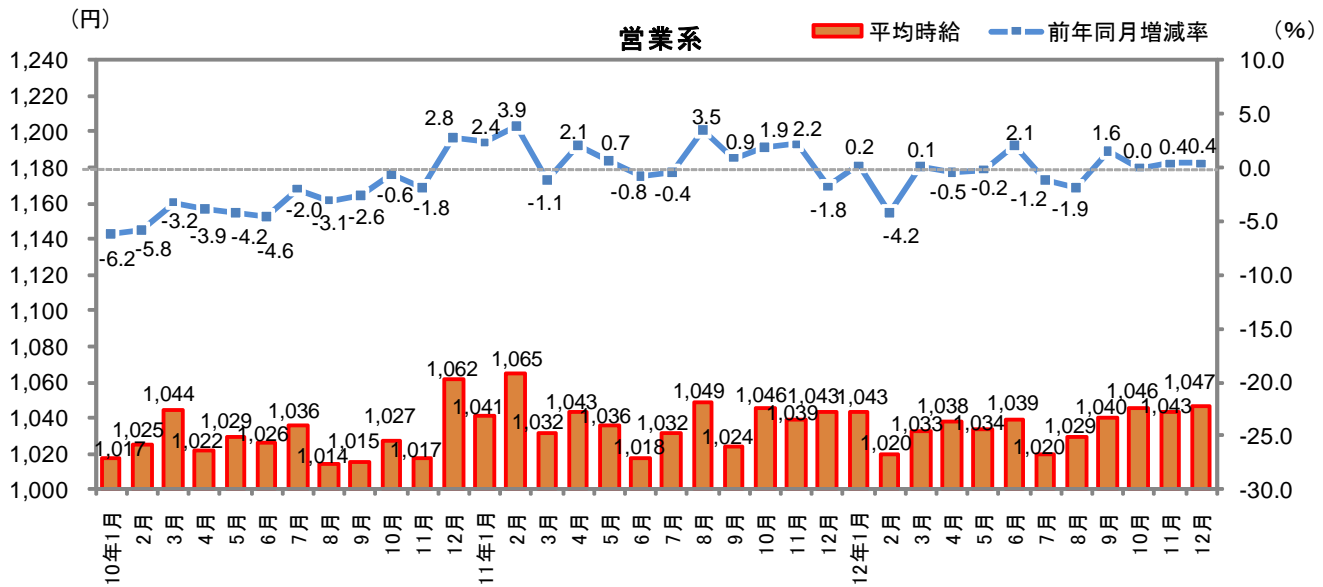
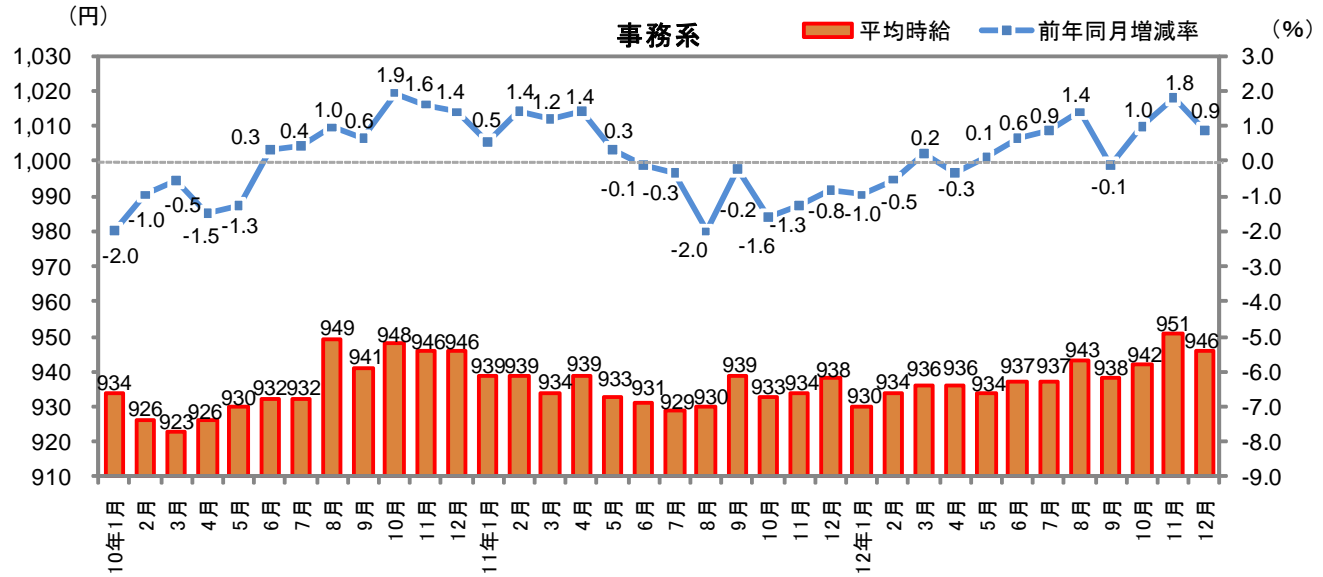
1. 三大都市圏 募集時平均時給調査

■三大都市圏職種別 平均時給推移



1. 三大都市圏 募集時平均時給調査

■三大都市圏職種別 平均時給推移



## 1. 三大都市圏 募集時平均時給調査

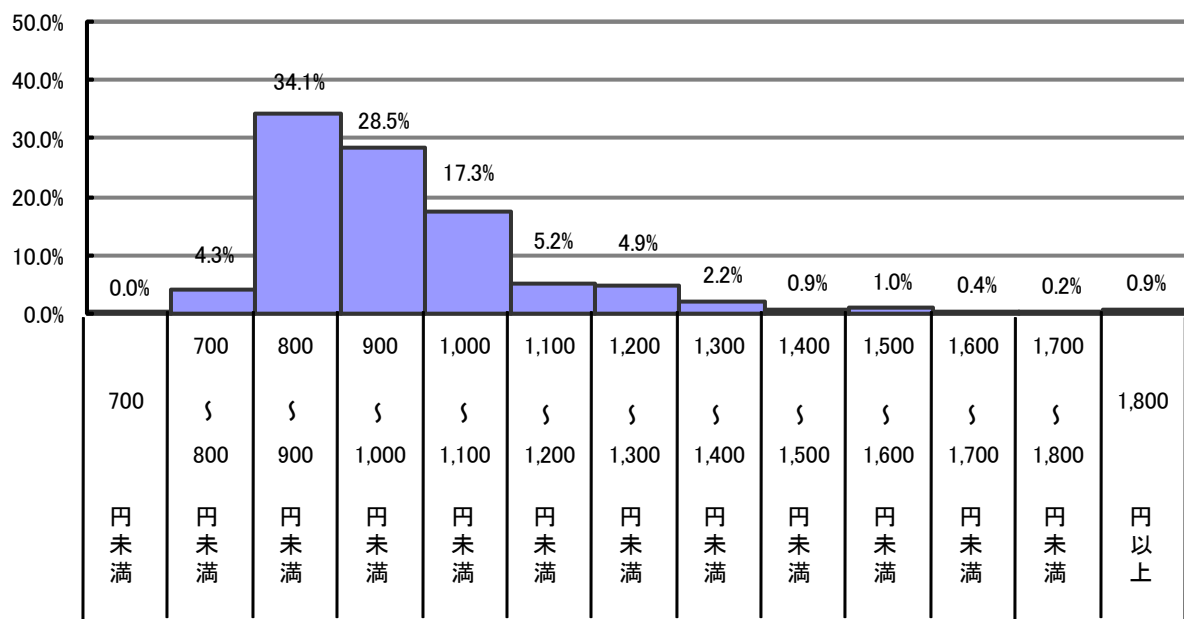
## ■三大都市圏(首都圏・関西・東海) 職種大分類別 時給分布

大分類	700	700	800	900	1,000	1,100	1,200	1,300	1,400	1,500	1,600	1,700	1,800
	円未満	円未満	円未満	円未満	円未満	円未満	円未満	円未満	円未満	円未満	円未満	円未満	円以上
販売・サービス系	0.0%	9.0%	35.6%	24.0%	14.3%	5.9%	5.8%	2.7%	0.7%	0.7%	0.2%	0.0%	1.1%
フード系	-	2.5%	40.9%	33.1%	16.2%	4.4%	1.7%	0.3%	0.2%	0.5%	0.1%	-	0.0%
製造・物流・清掃系	-	2.9%	32.2%	31.0%	21.4%	6.3%	4.5%	1.3%	0.2%	0.2%	0.0%	0.0%	0.0%
事務系	-	1.6%	32.7%	30.6%	21.9%	4.3%	5.6%	2.1%	0.8%	0.3%	0.1%	0.1%	0.2%
営業系	-	0.6%	10.6%	19.5%	33.4%	11.8%	14.1%	5.7%	1.3%	2.4%	0.1%	-	0.5%
専門職系	0.0%	1.3%	22.7%	25.7%	16.7%	4.0%	8.7%	5.8%	3.4%	3.9%	2.4%	1.6%	3.7%
その他	-	3.4%	20.1%	20.9%	33.8%	4.3%	8.9%	4.9%	2.0%	1.7%	-	-	-
全体	0.0%	4.3%	34.1%	28.5%	17.3%	5.2%	4.9%	2.2%	0.9%	1.0%	0.4%	0.2%	0.9%

■ 最多時給帯

■ 10%以上の時給帯

※-: 件数0件



2. 三大都市圏別 募集時平均時給調査

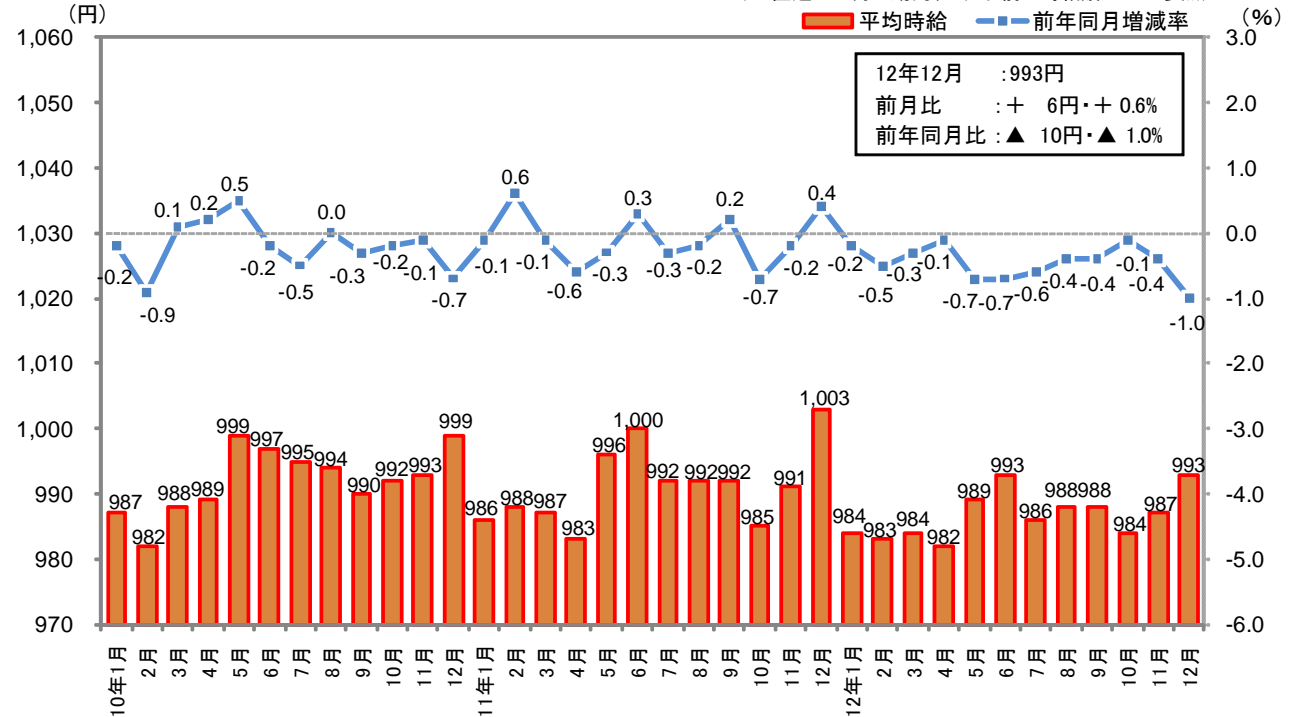
2-1 首都圏(東京都、神奈川県、千葉県、埼玉県)

■首都圏 職種大分類別 平均時給推移

大分類	平均時給(円)			前年同月比較		前月比較	
	11年12月	12年11月	12年12月	増減額(円)	増減率	増減額(円)	増減率
販売・サービス系	990	973	975	▲ 15	-1.5%	2	0.2%
フード系	955	964	960	5	0.5%	▲ 4	-0.4%
製造・物流・清掃系	962	972	972	10	1.0%	0	0.0%
事務系	967	980	975	8	0.8%	▲ 5	-0.5%
営業系	1,083	1,068	1,070	▲ 13	-1.2%	2	0.2%
専門職系	1,152	1,098	1,113	▲ 39	-3.4%	15	1.4%
その他	1,017	980	1,029	12	1.2%	49	5.0%
全体	1,003	987	993	▲ 10	-1.0%	6	0.6%

■首都圏 平均時給推移

(※直近36カ月の動向、これ以前の時給額はP.10参照)



■首都圏 職種小分類別 平均時給

大分類	小分類	平均時給 (円)	大分類	小分類	平均時給 (円)
販売・サービス系	販売	949	製造・物流・清掃系	物流作業	962
	レジ	944		構内作業(フォークリフト等オペレータ)	956
	ファッションアドバイザー	926		ガソリンスタンドスタッフ	951
	コンビニスタッフ	924	清掃	991	
	カラオケボックススタッフ	921	事務系	一般事務	967
	レジャー施設業務全般	995		受付	943
	ホールスタッフ(パチンコ・遊戯場)	1,214		電話対応	1,056
	ホテルフロント	966	営業系	医療事務	944
	キャンペーンスタッフ	1,118		営業	1,095
	CD・ビデオレンタルスタッフ	865		テレフォンアポインター	1,134
イベントスタッフ	1,046	専門職系	ホームヘルパー	1,106	
フード系	ホールスタッフ(飲食店)		970	エステ・マッサージ	953
	ファストフード		950	看護師	1,610
	調理師		948	歯科衛生士	1,308
	洗い場・パントリー		959	歯科助手	946
製造・物流・清掃系	ドライバー・配送		993	塾講師	1,361
	食品製造・販売		957	インストラクター	959
	組立工	983	介護スタッフ	998	

※職種小分類は、職種大分類の中から件数の多い職種のみ抜粋

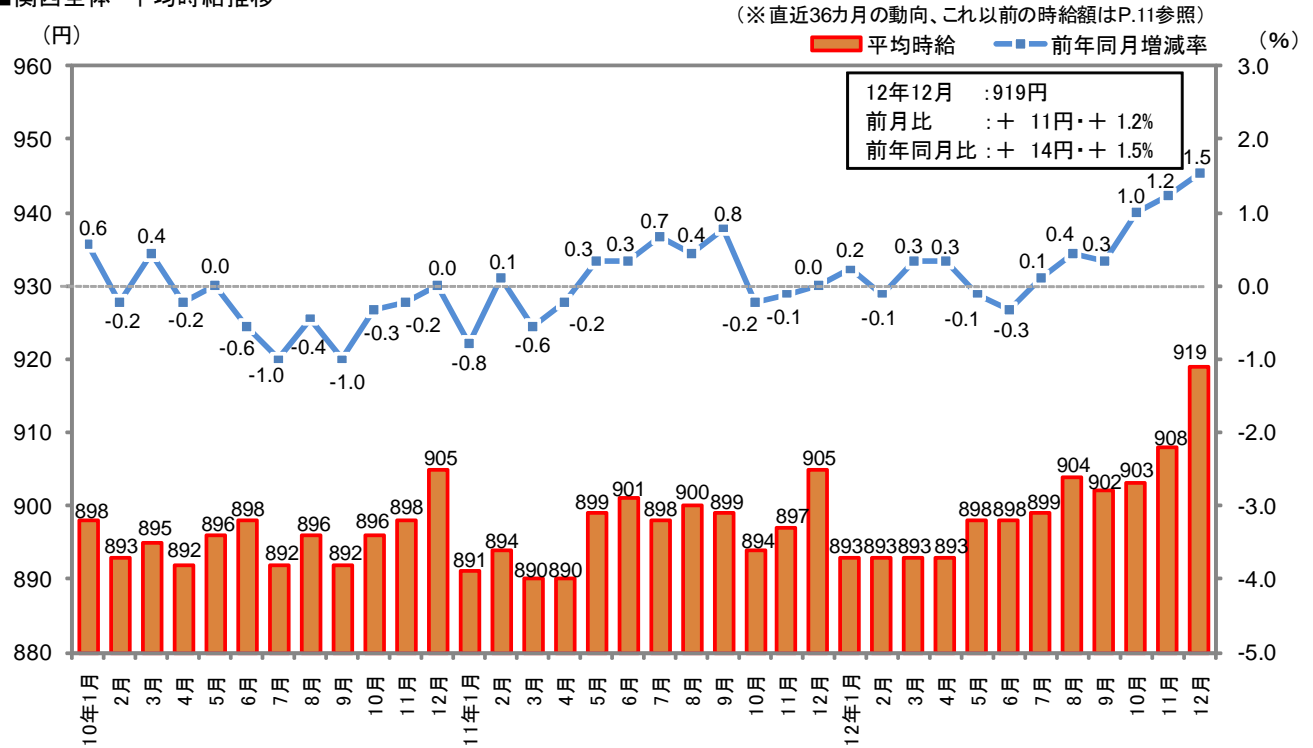
2. 三大都市圏別 募集時平均時給調査

2-2 関西(大阪府、兵庫県、京都府、奈良県、滋賀県、和歌山県)

■関西 職種大分類別 平均時給推移

大分類	平均時給(円)			前年同月比較		前月比較	
	11年12月	12年11月	12年12月	増減額(円)	増減率	増減額(円)	増減率
販売・サービス系	909	921	932	23	2.5%	11	1.2%
フード系	861	872	872	11	1.3%	0	0.0%
製造・物流・清掃系	886	892	894	8	0.9%	2	0.2%
事務系	903	908	905	2	0.2%	▲ 3	-0.3%
営業系	982	997	1,019	37	3.8%	22	2.2%
専門職系	1,027	1,015	1,034	7	0.7%	19	1.9%
その他	906	980	982	76	8.4%	2	0.2%
全体	905	908	919	14	1.5%	11	1.2%

■関西全体 平均時給推移



■関西 職種小分類別 平均時給

大分類	小分類	平均時給(円)	大分類	小分類	平均時給(円)
販売・サービス系	販売	940	製造・物流・清掃系	物流作業	906
	レジ	935		構内作業(フォークリフト等オペレータ)	909
	ファッションアドバイザー	869		ガソリンスタンドスタッフ	892
	コンビニスタッフ	841		清掃	873
	カラオケボックススタッフ	880		事務系	一般事務
	レジャー施設業務全般	898	受付		857
	ホールスタッフ(パチンコ・遊戯場)	1,124	電話応対		992
	ホテルフロント	883	医療事務	872	
	キャンペーンスタッフ	1,014	営業系	営業	966
	CD・ビデオレンタルスタッフ	812		テレフォンアポインター	1,076
	イベントスタッフ	1,003		専門職系	ホームヘルパー
フード系	ホールスタッフ(飲食店)	879			エステ・マッサージ
	ファストフード	833	看護師		1,530
	調理師	866	歯科衛生士		1,260
	洗い場・パントリー	856	歯科助手		863
製造・物流・清掃系	ドライバー・配送	905	塾講師	1,285	
	食品製造・販売	869	インストラクター	873	
	組立工	905	介護スタッフ	968	

※職種小分類は、職種大分類の中から件数の多い職種のみ抜粋



2. 三大都市圏別 募集時平均時給調査

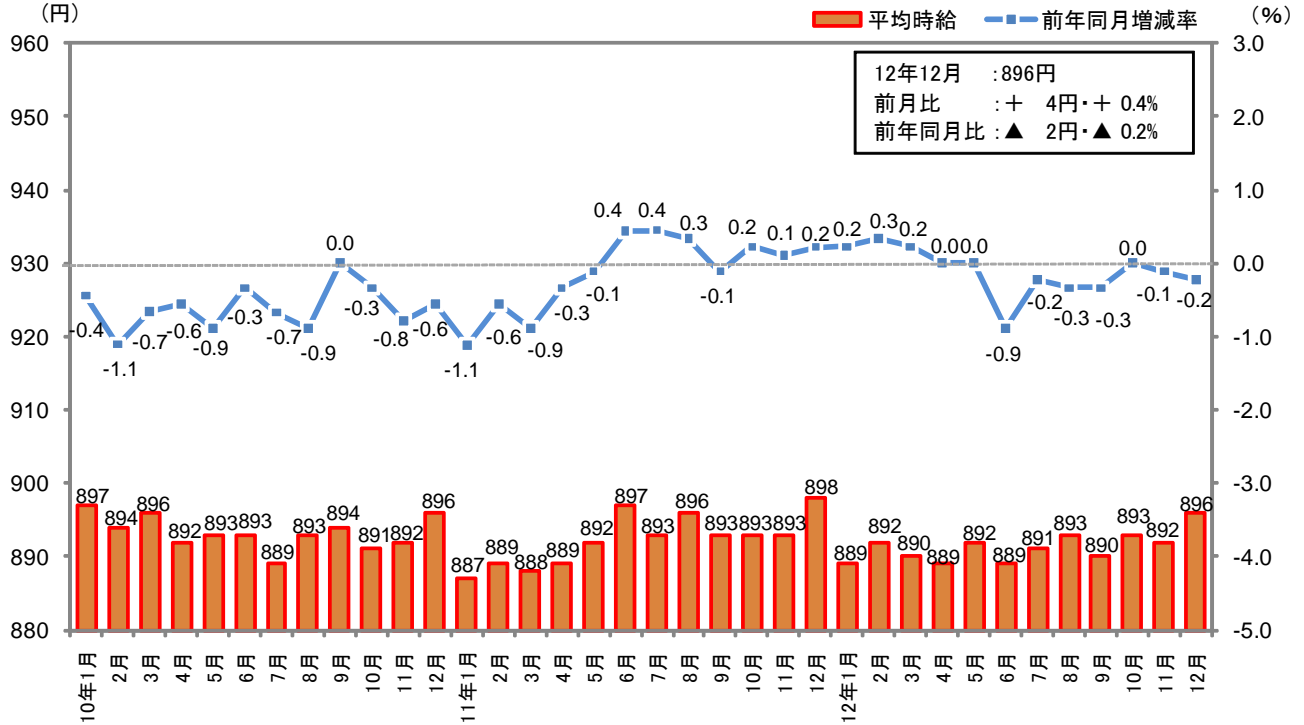
2-3 東海(愛知県、三重県、岐阜県、静岡県)

■東海 職種大分類別 平均時給推移

大分類	平均時給(円)			前年同月比較		前月比較	
	11年12月	12年11月	12年12月	増減額(円)	増減率	増減額(円)	増減率
販売・サービス系	888	889	884	▲ 4	-0.5%	▲ 5	-0.6%
フード系	863	870	867	4	0.5%	▲ 3	-0.3%
製造・物流・清掃系	904	895	903	▲ 1	-0.1%	8	0.9%
事務系	893	890	895	2	0.2%	5	0.6%
営業系	975	1,026	1,001	26	2.7%	▲ 25	-2.4%
専門職系	986	971	985	▲ 1	-0.1%	14	1.4%
その他	945	908	889	▲ 56	-5.9%	▲ 19	-2.1%
全体	898	892	896	▲ 2	-0.2%	4	0.4%

■東海全体 平均時給推移

(※直近36カ月の動向、これ以前の時給額はP.11参照)



■東海 職種小分類別 平均時給

大分類	小分類	平均時給(円)	大分類	小分類	平均時給(円)
販売・サービス系	販売	886	製造・物流・清掃系	物流作業	919
	レジ	840		構内作業(フォークリフト等オペレータ)	930
	ファッションアドバイザー	881		ガソリンスタンドスタッフ	871
	コンビニスタッフ	816		清掃	891
	カラオケボックススタッフ	867	事務系	一般事務	883
	レジャー施設業務全般	887		受付	887
	ホールスタッフ(パチンコ・遊戯場)	1,171		電話応対	952
	ホテルフロント	875	医療事務	862	
	キャンペーンスタッフ	1,185	営業系	営業	962
	CD・ビデオレンタルスタッフ	799		テレホンアポインター	1,062
イベントスタッフ	1,039	ホームヘルパー		1,043	
		エステ・マッサージ		892	
フード系	ホールスタッフ(飲食店)	874	専門職系	看護師	1,348
	ファストフード	834		歯科衛生士	1,186
	調理師	863		歯科助手	886
	洗い場・パントリー	854		塾講師	1,246
製造・物流・清掃系	ドライバー・配送	936		インストラクター	903
	食品製造・販売	857		介護スタッフ	921
	組立工	926			

※職種小分類は、職種大分類の中から件数の多い職種のみ抜粋





## &lt;参考&gt;全国 エリア別 募集時平均時給調査

## 全国 エリア別 職種大分類別 平均時給

## ■全国 エリア別 職種大分類別 平均時給

※-: サンプル数10件未満のデータ

大分類	平均時給(円)								
	北海道	東北	北関東	首都圏	甲信越 ・北陸	東海	関西	中国・ 四国	九州
販売・サービス系	764	787	872	975	825	884	932	834	780
フード系	764	786	844	960	825	867	872	825	761
製造・物流・清掃系	764	799	877	972	829	903	894	840	771
事務系	860	842	867	975	888	895	905	889	832
営業系	919	1,009	942	1,070	995	1,001	1,019	1,003	943
専門職系	913	892	933	1,113	914	985	1,034	991	884
その他	-	-	-	1,029	-	889	982	-	816
全体	801	802	871	993	834	896	919	851	786

## &lt;集計対象媒体について&gt;

『TOWNWORK』(以下TW)および『TOWNWORK 社員』(以下TW社員)は東日本大震災の影響により、2011年3月14日号は9版(TW東武伊勢崎沿線版、TW田園都市沿線版、TW京急・根岸沿線・横須賀版、TW東西・京葉沿線版、TW八王子・立川・青梅・あきる野版、TW所沢・川越版、TW茨城版、TW社員横浜南・県央・湘南版、TW社員渋谷・東京南部・横浜北版)、3月22日号と3月28日号は1版(TW茨城版)で発行されませんでした。データは集計対象に含めて算出しております。また、TW仙台版は同年3月14日・22日・28日号分がデータ算出不可のため、4月4日号は2版(TW茨城版、TW仙台版)、4月11日号は1版(TW仙台版)で発行されなかったため、集計対象から外し算出しております。