

2022年12月14日

## －2022年11月度 派遣スタッフ募集時平均時給調査－ 三大都市圏の11月度平均時給は1,617円で過去最高を更新

(※2018年3月度以降の集計データによる)

株式会社リクルート（本社：東京都千代田区、代表取締役社長：北村 吉弘）の調査研究機関『ジョブズリサーチセンター（JBRC）』（<https://jbrc.recruit.co.jp/>）が、2022年11月度の「派遣スタッフ募集時平均時給調査」をまとめましたので、ご報告致します。

本調査は、当社が企画運営する求人メディア『リクナビ派遣』『TOWNWORK』に掲載された求人情報より、派遣スタッフの募集時平均時給を集計しております。

### ■ 三大都市圏全体

○三大都市圏（関東・東海・関西）の平均時給は1,617円（前年同月1,589円、前月1,604円） [3P]  
前年同月より28円増加、増減率+1.8%となった。前月からは13円増加、増減率+0.8%となった。  
職種別では「クリエイティブ系」（前年同月比増減額+60円、増減率+3.3%）、「製造・物流・清掃系」（同+40円、+3.0%）など全職種が前年同月比プラス。前月比は「医療介護・教育系」（前月比増減額47円、増減率+3.2%）など5職種でプラスとなった。

### 三大都市圏エリア別…前年同月比は関東・東海・関西ともにプラス

○関東の平均時給は1,707円（前年同月1,693円、前月1,694円） [6P]  
前年同月より14円増加、増減率+0.8%となった。前月からは13円増加、増減率+0.8%となった。  
職種別では「製造・物流・清掃系」（前年同月比増減額+49円、増減率+3.7%）、「クリエイティブ系」（同+49円、+2.6%）など5職種で前年同月比プラス。前月比は「医療介護・教育系」（前月比増減額+52円、増減率+3.4%）など5職種でプラスとなった。

○東海の平均時給は1,437円（前年同月1,403円、前月1,427円） [7P]  
前年同月より34円増加、増減率+2.4%となった。前月からは10円増加、増減率+0.7%となった。  
職種別では「IT・技術系」（前年同月比増減額+78円、増減率+4.1%）、「営業・販売・サービス系」（同+52円、+3.8%）など全職種で前年同月比プラス。前月比は「医療介護・教育系」（前月比増減額+24円、増減率+1.8%）など全職種がプラスとなった。

○関西の平均時給は1,457円（前年同月1,425円、前月1,453円） [8P]  
前年同月より32円増加、増減率+2.2%となった。前月からは4円増加、増減率+0.3%となった。  
職種別では「製造・物流・清掃系」（前年同月比増減額+30円、増減率+2.3%）、「オフィスワーク系」（同+25円、+1.8%）など全職種で前年同月比プラス。前月比は「医療介護・教育系」（前月比増減額+34円、増減率+2.5%）など5職種がプラスとなった。

本件に関する  
お問い合わせ先

<https://www.recruit.co.jp/support/form/>

2022年12月14日

## ■ 調査概要

当社が企画運営する求人メディア『リクナビ派遣』『TOWNWORK』に掲載された求人情報より、派遣スタッフの募集時平均時給を集計した。

※各数値は四捨五入しているため、増減額および率が表記内の数値を集計した結果と一致しない場合がある。

<集計対象件数（三大都市圏）>

2022年11月度 116万742件

※当該件数は平均時給調査に際して集計した求人の件数であり、集計対象とする求人メディアに掲載されている求人の総数ではない。当該件数を用いてその他の月の集計対象件数と単純比較することはできないため注意が必要。

<集計対象期間について>

『リクナビ派遣』：2022年10月26日（水）～11月29日（火）

『TOWNWORK』：2022年11月1日（火）～11月30日（水）

<集計対象職種について> ※集計対象媒体・職種分類を2022年4月度より変更

| 大分類         | 小分類                     |
|-------------|-------------------------|
| オフィスワーク系    | * 一般事務                  |
|             | * 営業事務                  |
|             | 貿易事務・国際事務               |
|             | 特許事務                    |
|             | 英文事務                    |
|             | 通訳・翻訳                   |
|             | 金融事務                    |
|             | * 経理・会計                 |
|             | 総務・人事・広報・宣伝             |
|             | 秘書                      |
|             | 受付                      |
|             | データ入力                   |
|             | 企画・マーケティング              |
|             | オフィスワーク系その他             |
| 営業・販売・サービス系 | 営業・企画営業                 |
|             | 販売                      |
|             | 接客・ショールーム・カウンター窓口       |
|             | テレオペ・テレマーケティング・スーパーバイザー |
|             | ● 食品製造・販売               |
|             | * 営業・販売・サービス系その他        |
| 製造・物流・清掃系   | ● 組立工                   |
|             | ● 製造・生産（重工業）            |
|             | ● 製造・生産（その他）            |
|             | ● 品質管理・保証・検査            |
|             | ● 発送・仕分け・梱包             |
|             | ● 物流作業                  |
|             | ● 構内作業・フォークリフト          |
|             | ● ドライバー・配送・デリバリー        |
|             | ● 清掃・洗浄・クリーニング          |
|             | ● 製造・物流・清掃系その他          |

| 大分類           | 小分類                   |
|---------------|-----------------------|
| IT・技術系        | SE・プログラマー・ネットワークエンジニア |
|               | 運用管理・保守               |
|               | ユーザーサポート・ヘルプデスク       |
|               | テスト・評価                |
|               | CADオペレーター・CAD設計       |
|               | 設計（電子・機械・建築）          |
|               | 研究開発                  |
|               | * IT・技術系その他           |
| クリエイティブ系      | デザイナー                 |
|               | Web関連                 |
|               | 編集・制作・校正              |
|               | DTPオペレーター             |
|               | クリエイティブ系その他           |
| 医療介護・教育系      | 医療事務                  |
|               | * 介護スタッフ・介護福祉士        |
|               | * 看護師・准看護師            |
|               | * その他医療関連             |
| ● 学校事務・その他教育系 |                       |
| その他（非掲載）      |                       |

※接待のある飲食業の職種は除く

●：新設

\*：名称変更、集計変更

「OA事務」「OAオペレーター」を「一般事務」に統合

「営業アシスタント」を「営業事務」に統合

「経理・英文経理」「財務・会計」を「経理・会計」に統合

「旅行関連」「エステティシャン」を「営業・販売・サービス系その他」に統合

「OAインストラクター」を「IT・技術系その他」に統合

「介護関連」を「介護スタッフ・介護福祉士」に名称変更

「その他医療・介護関連」「治験関連」を「その他医療関連」に統合

「学校事務・その他教育」「インストラクター・講師」を「学校事務・その他教育系」に統合

<集計対象媒体について>

『リクナビ派遣』 <https://haken.rikunabi.com/> 派遣の仕事探しの総合求人メディア。関東、東海、関西エリアを中心に、全国8版を展開。

『TOWNWORK』 <https://townwork.net/> 「家の近くで働きたい」「学校の近くで働きたい」など勤務地を重視する読者へ向けた求人メディア。全国で展開。

<エリア区分について>

対象媒体に掲載される求人情報の勤務所在地に準拠し、以下の通りとした。

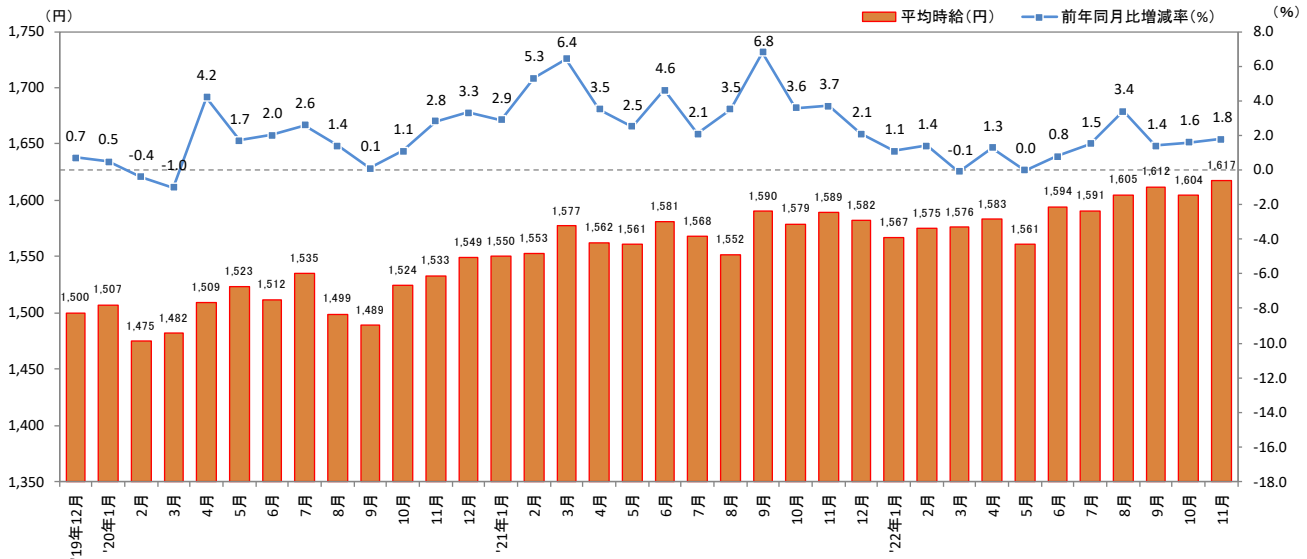
関東：東京都、神奈川県、千葉県、埼玉県、茨城県、栃木県、群馬県、山梨県

東海：愛知県、三重県、岐阜県、静岡県

関西：大阪府、兵庫県、京都府、奈良県、滋賀県、和歌山県

2022年12月14日

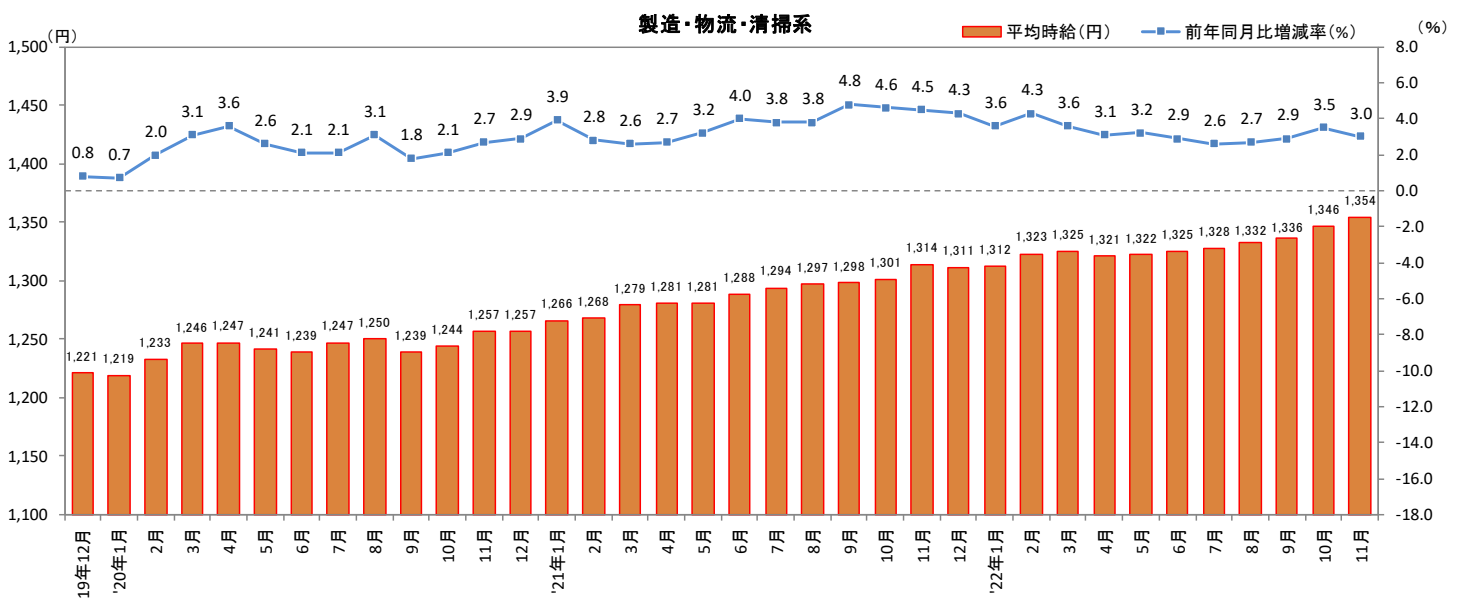
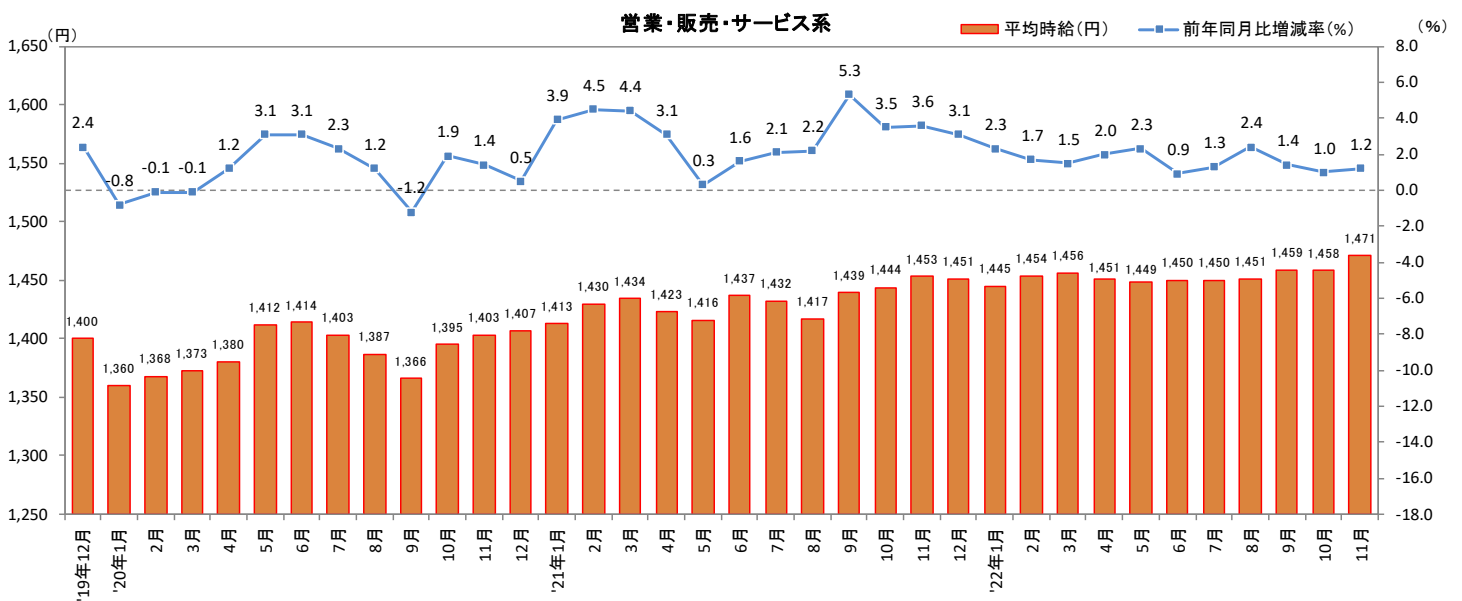
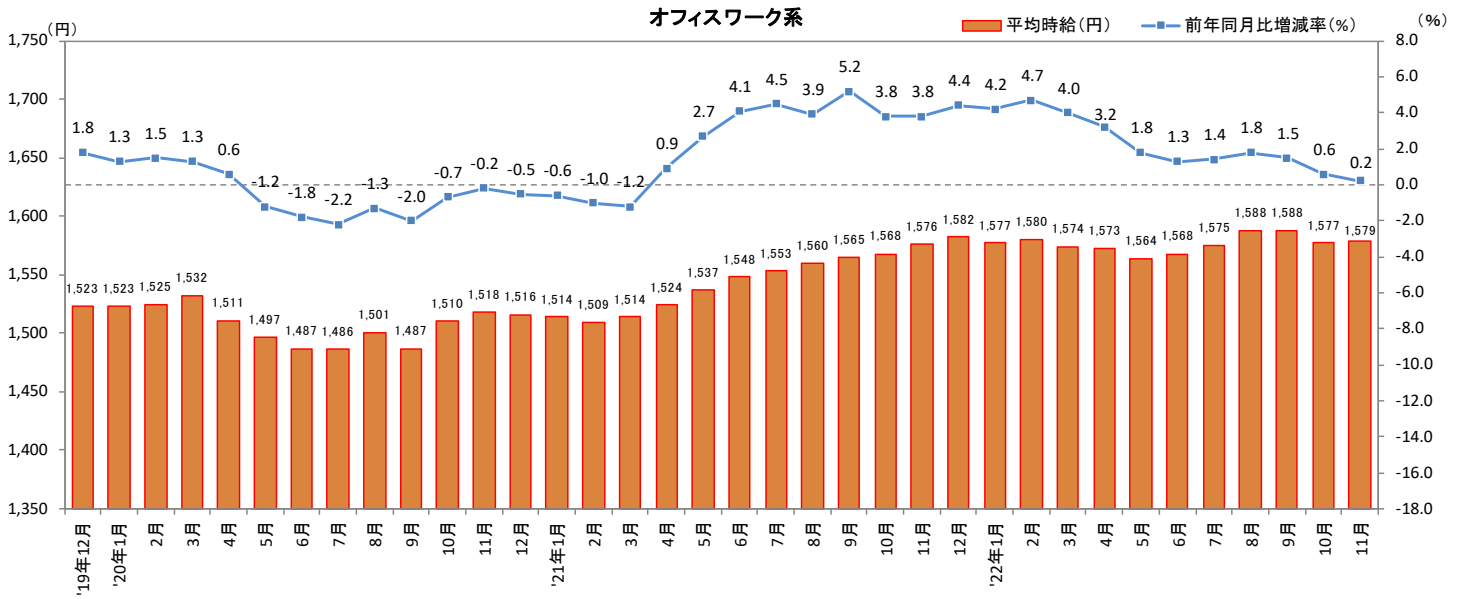
## 1-1. 三大都市圏（関東・東海・関西）平均時給



| 大分類                     | 小分類                 | 今月<br>平均時給<br>(円)     | 前年同月比較 (2021年11月) |             |              | 前月比較 (2022年10月) |             |            |
|-------------------------|---------------------|-----------------------|-------------------|-------------|--------------|-----------------|-------------|------------|
|                         |                     |                       | 平均時給<br>(円)       | 増減額<br>(円)  | 増減率<br>(%)   | 平均時給<br>(円)     | 増減額<br>(円)  | 増減率<br>(%) |
| オフィス<br>ワーク系            | 一般事務                | 1,547                 | 1,541             | 6           | 0.4%         | 1,544           | 3           | 0.2%       |
|                         | 営業事務                | 1,593                 | 1,585             | 8           | 0.5%         | 1,598           | 5           | -0.3%      |
|                         | 貿易事務・国際事務           | 1,643                 | 1,646             | ▲ 3         | -0.2%        | 1,638           | 5           | 0.3%       |
|                         | 特許事務                | 1,831                 | 1,843             | ▲ 12        | -0.7%        | 1,851           | ▲ 20        | -1.1%      |
|                         | 英文事務                | 1,780                 | 1,757             | 23          | 1.3%         | 1,760           | 20          | 1.1%       |
|                         | 通訳・翻訳               | 1,932                 | 1,981             | ▲ 49        | -2.5%        | 1,947           | ▲ 15        | -0.8%      |
|                         | 金融事務                | 1,536                 | 1,583             | ▲ 47        | -3.0%        | 1,530           | 6           | 0.4%       |
|                         | 経理・会計               | 1,642                 | 1,643             | ▲ 1         | -0.1%        | 1,639           | 3           | 0.2%       |
|                         | 総務・人事・広報・宣伝         | 1,652                 | 1,644             | 8           | 0.5%         | 1,656           | ▲ 4         | -0.2%      |
|                         | 秘書                  | 1,715                 | 1,670             | 45          | 2.7%         | 1,721           | ▲ 6         | -0.3%      |
|                         | 受付                  | 1,440                 | 1,414             | 26          | 1.8%         | 1,429           | 11          | 0.8%       |
|                         | データ入力               | 1,540                 | 1,482             | 58          | 3.9%         | 1,519           | 21          | 1.4%       |
|                         | 企画・マーケティング          | 1,885                 | 1,817             | 68          | 3.7%         | 1,871           | 14          | 0.7%       |
|                         | オフィスワーク系その他         | 1,491                 | 1,497             | ▲ 6         | -0.4%        | 1,481           | 10          | 0.7%       |
|                         | オフィスワーク系 全体         | 1,579                 | 1,576             | 3           | 0.2%         | 1,577           | 2           | 0.1%       |
|                         | 営業・<br>販売・<br>サービス系 | 営業・企画営業               | 1,705             | 1,698       | 7            | 0.4%            | 1,689       | 16         |
| 販売                      |                     | 1,411                 | 1,399             | 12          | 0.9%         | 1,404           | 7           | 0.5%       |
| 接客・ショールーム・カウンター窓口       |                     | 1,427                 | 1,384             | 43          | 3.1%         | 1,418           | 9           | 0.6%       |
| テレオペ・テレマーケティング・スーパーバイザー |                     | 1,548                 | 1,516             | 32          | 2.1%         | 1,531           | 17          | 1.1%       |
| 食品製造・販売                 |                     | 1,329                 | 1,245             | 84          | 6.7%         | 1,316           | 13          | 1.0%       |
| 営業・販売・サービス系その他          |                     | 1,395                 | 1,370             | 25          | 1.8%         | 1,385           | 10          | 0.7%       |
| 営業・販売・サービス系 全体          |                     | 1,471                 | 1,453             | 18          | 1.2%         | 1,458           | 13          | 0.9%       |
| 組立工                     |                     | 1,354                 | 1,327             | 27          | 2.0%         | 1,356           | ▲ 2         | -0.1%      |
| 製造・<br>物流・<br>清掃系       | 製造・生産(重工業)          | 1,417                 | 1,474             | ▲ 57        | -3.9%        | 1,414           | 3           | 0.2%       |
|                         | 製造・生産(その他)          | 1,340                 | 1,315             | 25          | 1.9%         | 1,339           | 1           | 0.1%       |
|                         | 品質管理・保証・検査          | 1,324                 | 1,284             | 40          | 3.1%         | 1,318           | 6           | 0.5%       |
|                         | 発送・仕分け・梱包           | 1,322                 | 1,281             | 41          | 3.2%         | 1,315           | 7           | 0.5%       |
|                         | 物流作業                | 1,311                 | 1,287             | 24          | 1.9%         | 1,306           | 5           | 0.4%       |
|                         | 構内作業・フォークリフト        | 1,415                 | 1,369             | 46          | 3.4%         | 1,412           | 3           | 0.2%       |
|                         | ドライバー・配送・デリバリー      | 1,340                 | 1,299             | 41          | 3.2%         | 1,340           | 0           | 0.0%       |
|                         | 清掃・洗浄・クリーニング        | 1,439                 | 1,366             | 73          | 5.3%         | 1,417           | 22          | 1.6%       |
|                         | 製造・物流・清掃系その他        | 1,414                 | 1,354             | 60          | 4.4%         | 1,417           | ▲ 3         | -0.2%      |
|                         | 製造・物流・清掃系 全体        | 1,354                 | 1,314             | 40          | 3.0%         | 1,346           | 8           | 0.6%       |
|                         | IT・技術系              | SE・プログラマー・ネットワークエンジニア | 2,565             | 2,536       | 29           | 1.1%            | 2,559       | 6          |
| 運用管理・保守                 |                     | 2,298                 | 2,164             | 134         | 6.2%         | 2,324           | ▲ 26        | -1.1%      |
| ユーザーサポート・ヘルプデスク         |                     | 1,882                 | 1,904             | ▲ 22        | -1.2%        | 1,889           | ▲ 7         | -0.4%      |
| テスト・評価                  |                     | 2,031                 | 1,905             | 126         | 6.6%         | 1,996           | 35          | 1.8%       |
| CADオペレーター・CAD設計         |                     | 1,900                 | 1,841             | 59          | 3.2%         | 1,932           | ▲ 32        | -1.7%      |
| 設計(電子・機械・建築)            |                     | 2,275                 | 2,189             | 86          | 3.9%         | 2,281           | ▲ 6         | -0.3%      |
| 研究開発                    |                     | 1,678                 | 1,581             | 97          | 6.1%         | 1,706           | ▲ 28        | -1.6%      |
| IT・技術系その他               |                     | 1,836                 | 1,800             | 36          | 2.0%         | 1,817           | 19          | 1.0%       |
| IT・技術系 全体               |                     | 2,179                 | 2,168             | 11          | 0.5%         | 2,184           | ▲ 5         | -0.2%      |
| クリエイ<br>ティブ系            |                     | デザイナー                 | 1,602             | 1,494       | 108          | 7.2%            | 1,615       | ▲ 13       |
|                         | Web関連               | 1,979                 | 1,949             | 30          | 1.5%         | 1,963           | 16          | 0.8%       |
|                         | 編集・制作・校正            | 1,822                 | 1,702             | 120         | 7.1%         | 1,866           | ▲ 44        | -2.4%      |
|                         | DTPオペレーター           | 1,681                 | 1,646             | 35          | 2.1%         | 1,688           | ▲ 7         | -0.4%      |
|                         | クリエイティブ系その他         | 1,829                 | 1,714             | 115         | 6.7%         | 1,811           | 18          | 1.0%       |
|                         | クリエイティブ系 全体         | 1,883                 | 1,823             | 60          | 3.3%         | 1,878           | 5           | 0.3%       |
| 医療介護・<br>教育系            | 医療事務                | 1,368                 | 1,328             | 40          | 3.0%         | 1,378           | ▲ 10        | -0.7%      |
|                         | 介護スタッフ・介護福祉士        | 1,480                 | 1,424             | 56          | 3.9%         | 1,433           | 47          | 3.3%       |
|                         | 看護師・准看護師            | 2,223                 | 2,168             | 55          | 2.5%         | 2,177           | 46          | 2.1%       |
|                         | その他医療関連             | 1,402                 | 1,400             | 2           | 0.1%         | 1,363           | 39          | 2.9%       |
|                         | 学校事務・その他教育系         | 1,434                 | 1,424             | 10          | 0.7%         | 1,412           | 22          | 1.6%       |
|                         | 医療介護・教育系 全体         | 1,504                 | 1,469             | 35          | 2.4%         | 1,457           | 47          | 3.2%       |
| <b>三大都市圏 全体</b>         | <b>1,617</b>        | <b>1,589</b>          | <b>28</b>         | <b>1.8%</b> | <b>1,604</b> | <b>13</b>       | <b>0.8%</b> |            |

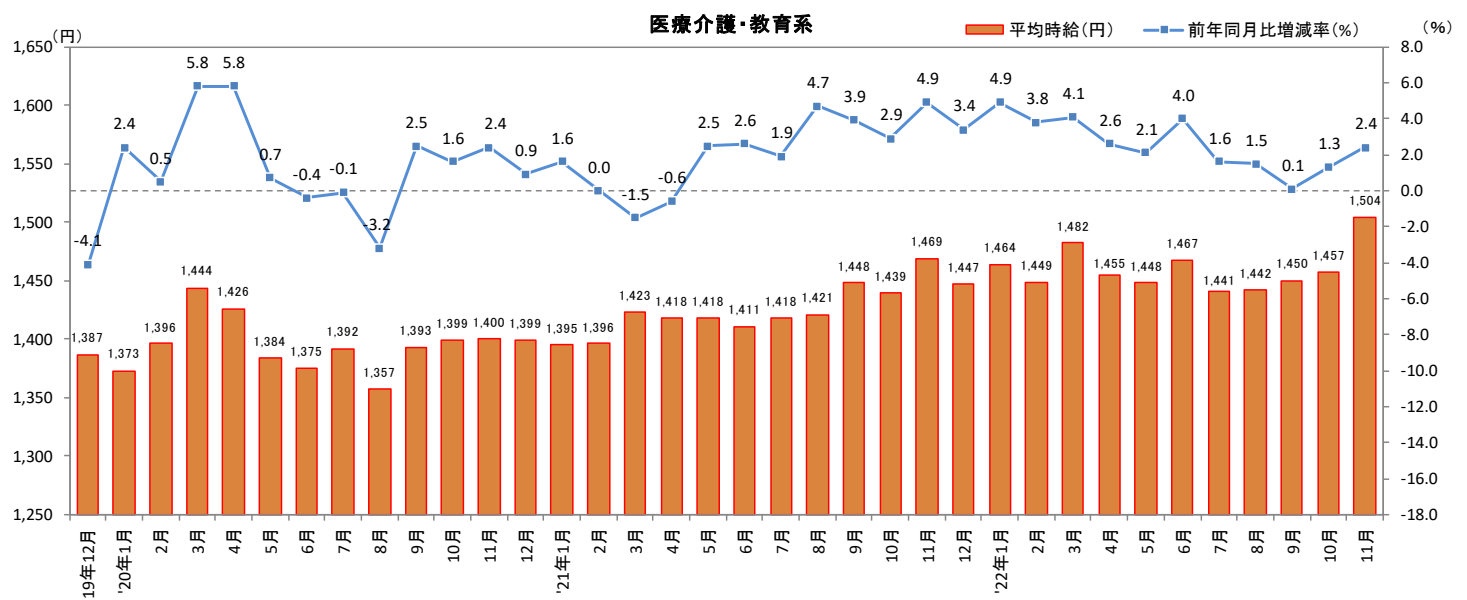
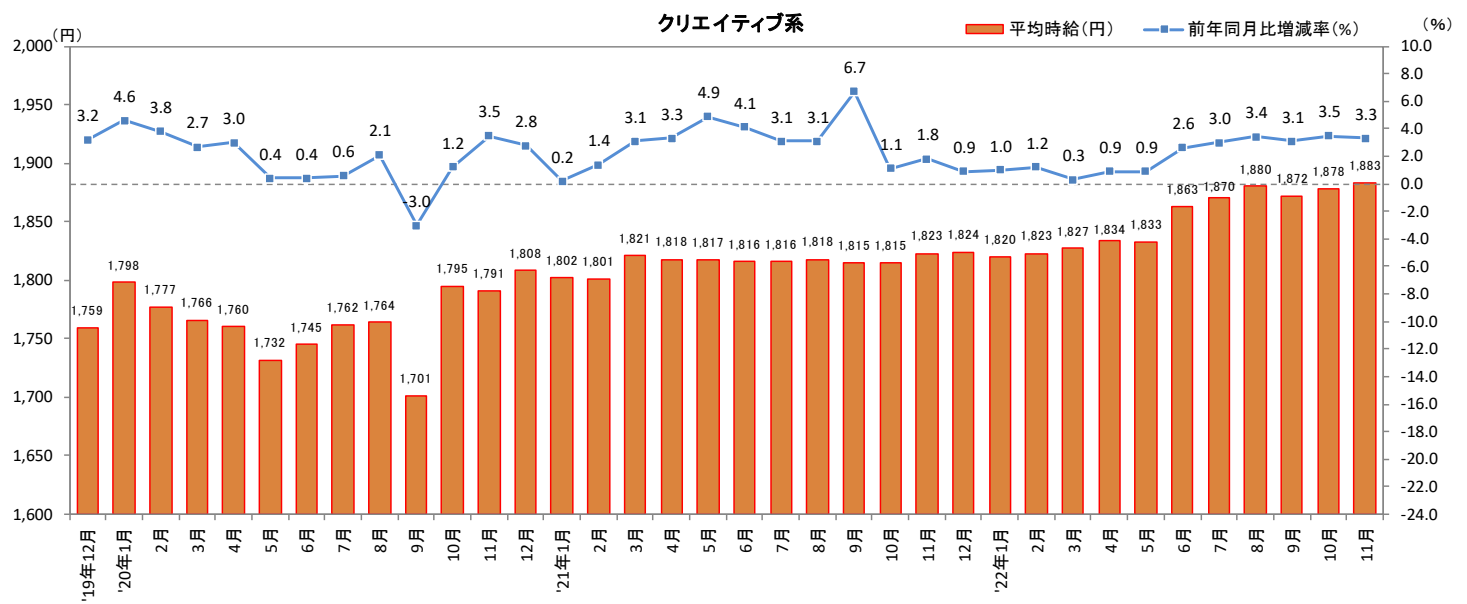
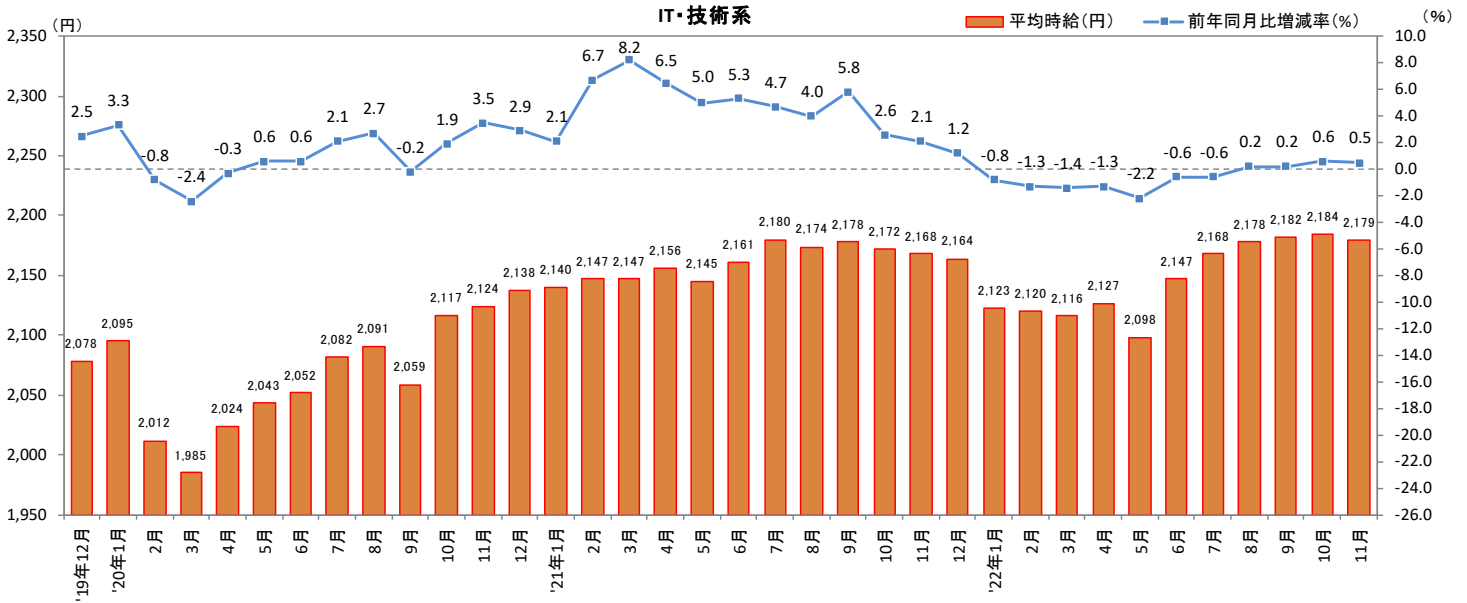
2022年12月14日

## 1-2. 三大都市圏（関東・東海・関西）職種別 平均時給推移



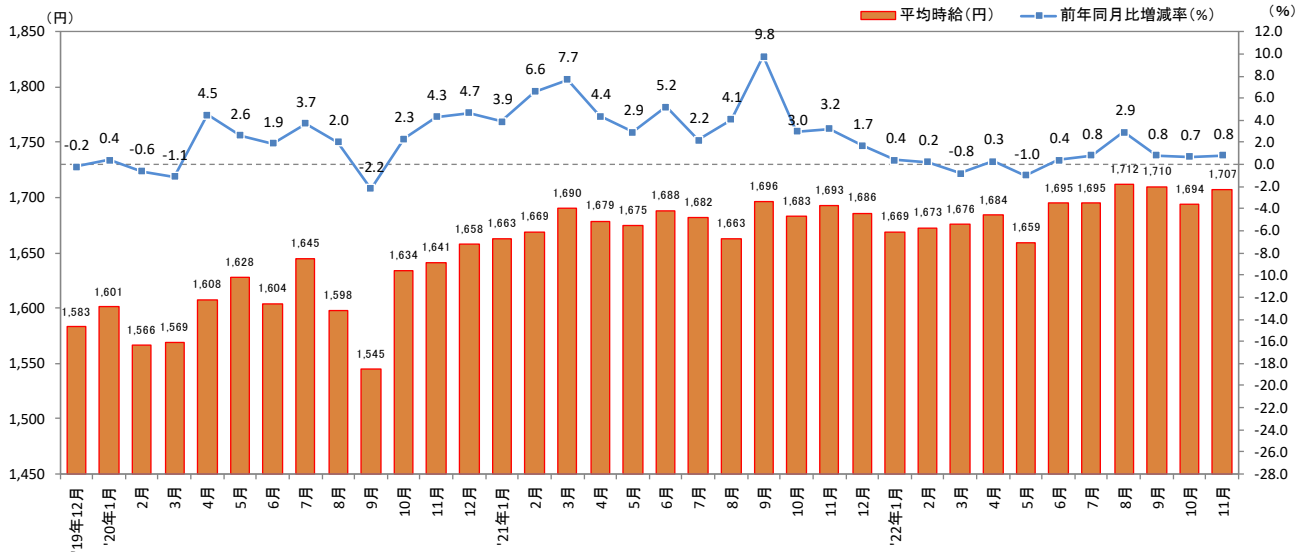
2022年12月14日

## 1-3. 三大都市圏（関東・東海・関西）職種別 平均時給推移（続き）



2022年12月14日

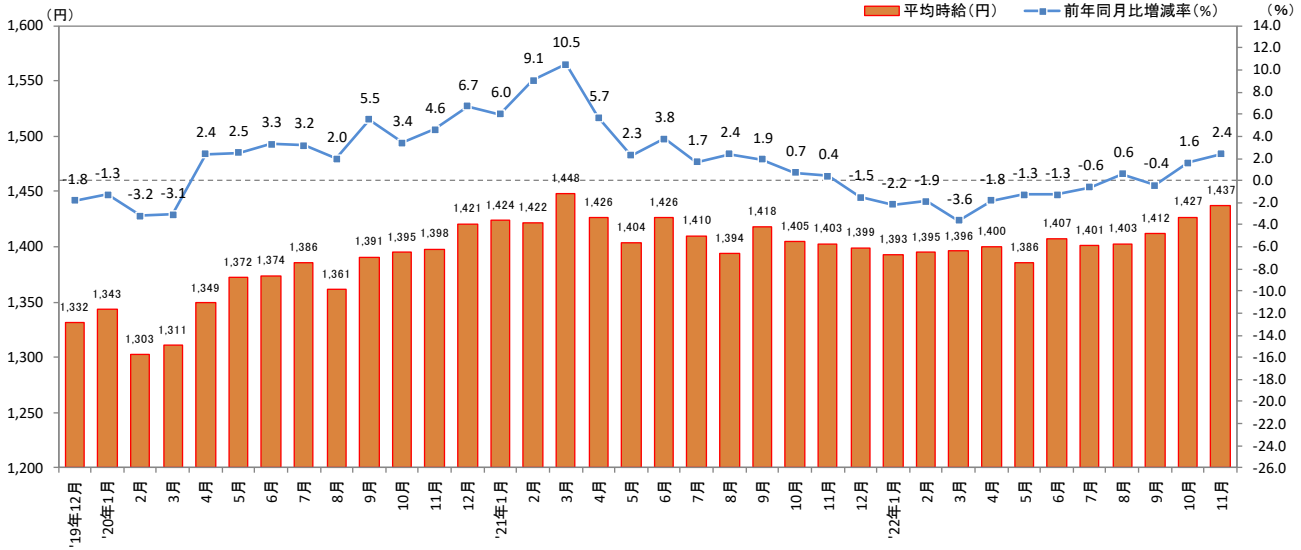
## 2-1. 関東（東京都、神奈川県、千葉県、埼玉県、茨城県、栃木県、群馬県、山梨県）



| 大分類          | 小分類                     | 今月           | 前年同月比較(2021年11月) |             |              | 前月比較(2022年10月) |             |         |
|--------------|-------------------------|--------------|------------------|-------------|--------------|----------------|-------------|---------|
|              |                         | 平均月給 (円)     | 平均月給 (円)         | 増減額 (円)     | 増減率 (%)      | 平均月給 (円)       | 増減額 (円)     | 増減率 (%) |
| オフィスワーク系     | 一般事務                    | 1,622        | 1,621            | 1           | 0.1%         | 1,620          | 2           | 0.1%    |
|              | 営業事務                    | 1,652        | 1,648            | 4           | 0.2%         | 1,658          | ▲ 6         | -0.4%   |
|              | 貿易事務・国際事務               | 1,744        | 1,727            | 17          | 1.0%         | 1,740          | 4           | 0.2%    |
|              | 特許事務                    | 1,898        | 1,904            | ▲ 6         | -0.3%        | 1,905          | ▲ 7         | -0.4%   |
|              | 英文事務                    | 1,838        | 1,810            | 28          | 1.5%         | 1,823          | 15          | 0.8%    |
|              | 通訳・翻訳                   | 2,004        | 2,069            | ▲ 65        | -3.1%        | 1,996          | 8           | 0.4%    |
|              | 金融事務                    | 1,603        | 1,649            | ▲ 46        | -2.8%        | 1,599          | 4           | 0.3%    |
|              | 経理・会計                   | 1,721        | 1,710            | 11          | 0.6%         | 1,717          | 4           | 0.2%    |
|              | 総務・人事・広報・宣伝             | 1,717        | 1,700            | 17          | 1.0%         | 1,717          | 0           | 0.0%    |
|              | 秘書                      | 1,775        | 1,734            | 41          | 2.4%         | 1,777          | ▲ 2         | -0.1%   |
|              | 受付                      | 1,504        | 1,471            | 33          | 2.2%         | 1,487          | 17          | 1.1%    |
|              | データ入力                   | 1,606        | 1,558            | 48          | 3.1%         | 1,590          | 16          | 1.0%    |
|              | 企画・マーケティング              | 1,905        | 1,839            | 66          | 3.6%         | 1,898          | 7           | 0.4%    |
|              | オフィスワーク系その他             | 1,550        | 1,581            | ▲ 31        | -2.0%        | 1,545          | 5           | 0.3%    |
| オフィスワーク系 全体  | 1,654                   | 1,651        | 3                | 0.2%        | 1,652        | 2              | 0.1%        |         |
| 営業・販売・サービス系  | 営業・企画営業                 | 1,778        | 1,770            | 8           | 0.5%         | 1,759          | 19          | 1.1%    |
|              | 販売                      | 1,441        | 1,419            | 22          | 1.6%         | 1,424          | 17          | 1.2%    |
|              | 接客・ショールーム・カウンター窓口       | 1,479        | 1,433            | 46          | 3.2%         | 1,466          | 13          | 0.9%    |
|              | テレオペ・テレマーケティング・スーパーバイザー | 1,615        | 1,578            | 37          | 2.3%         | 1,597          | 18          | 1.1%    |
|              | 食品製造・販売                 | 1,378        | 1,289            | 89          | 6.9%         | 1,368          | 10          | 0.7%    |
|              | 営業・販売・サービス系その他          | 1,435        | 1,397            | 38          | 2.7%         | 1,417          | 18          | 1.3%    |
|              | 営業・販売・サービス系 全体          | 1,531        | 1,511            | 20          | 1.3%         | 1,509          | 22          | 1.5%    |
| 製造・物流・清掃系    | 組立工                     | 1,364        | 1,312            | 52          | 4.0%         | 1,371          | ▲ 7         | -0.5%   |
|              | 製造・生産(重工業)              | 1,386        | 1,504            | ▲ 118       | -7.8%        | 1,394          | ▲ 8         | -0.6%   |
|              | 製造・生産(その他)              | 1,362        | 1,332            | 30          | 2.3%         | 1,358          | 4           | 0.3%    |
|              | 品質管理・保証・検査              | 1,331        | 1,296            | 35          | 2.7%         | 1,330          | 1           | 0.1%    |
|              | 発送・仕分け・梱包               | 1,347        | 1,306            | 41          | 3.1%         | 1,336          | 11          | 0.8%    |
|              | 物流作業                    | 1,322        | 1,291            | 31          | 2.4%         | 1,314          | 8           | 0.6%    |
|              | 構内作業・フォークリフト            | 1,449        | 1,398            | 51          | 3.6%         | 1,440          | 9           | 0.6%    |
|              | ドライバー・配送・デリバリー          | 1,374        | 1,325            | 49          | 3.7%         | 1,366          | 8           | 0.6%    |
|              | 清掃・洗浄・クリーニング            | 1,502        | 1,435            | 67          | 4.7%         | 1,478          | 24          | 1.6%    |
|              | 製造・物流・清掃系その他            | 1,432        | 1,373            | 59          | 4.3%         | 1,437          | ▲ 5         | -0.3%   |
|              | 製造・物流・清掃系 全体            | 1,382        | 1,333            | 49          | 3.7%         | 1,370          | 12          | 0.9%    |
| IT・技術系       | SE・プログラマー・ネットワークエンジニア   | 2,685        | 2,653            | 32          | 1.2%         | 2,671          | 14          | 0.5%    |
|              | 運用管理・保守                 | 2,353        | 2,217            | 136         | 6.1%         | 2,375          | ▲ 22        | -0.9%   |
|              | ユーザーサポート・ヘルプデスク         | 1,915        | 1,954            | ▲ 39        | -2.0%        | 1,927          | ▲ 12        | -0.6%   |
|              | テスト・評価                  | 2,174        | 1,989            | 185         | 9.3%         | 2,108          | 66          | 3.1%    |
|              | CADオペレーター・CAD設計         | 1,965        | 1,931            | 34          | 1.8%         | 1,998          | ▲ 33        | -1.7%   |
|              | 設計(電子・機械・建築)            | 2,410        | 2,346            | 64          | 2.7%         | 2,413          | ▲ 3         | -0.1%   |
|              | 研究開発                    | 1,778        | 1,636            | 142         | 8.7%         | 1,870          | ▲ 92        | -4.9%   |
|              | IT・技術系その他               | 1,944        | 1,897            | 47          | 2.5%         | 1,926          | 18          | 0.9%    |
|              | IT・技術系 全体               | 2,279        | 2,294            | ▲ 15        | -0.7%        | 2,287          | ▲ 8         | -0.3%   |
| クリエイティブ系     | デザイナー                   | 1,704        | 1,602            | 102         | 6.4%         | 1,726          | ▲ 22        | -1.3%   |
|              | Web関連                   | 2,023        | 1,994            | 29          | 1.5%         | 1,999          | 24          | 1.2%    |
|              | 編集・制作・校正                | 1,849        | 1,741            | 108         | 6.2%         | 1,891          | ▲ 42        | -2.2%   |
|              | DTPオペレーター               | 1,752        | 1,699            | 53          | 3.1%         | 1,748          | 4           | 0.2%    |
|              | クリエイティブ系その他             | 1,886        | 1,795            | 91          | 5.1%         | 1,871          | 15          | 0.8%    |
| クリエイティブ系 全体  | 1,933                   | 1,884        | 49               | 2.6%        | 1,923        | 10             | 0.5%        |         |
| 医療介護・教育系     | 医療事務                    | 1,425        | 1,395            | 30          | 2.2%         | 1,435          | ▲ 10        | -0.7%   |
|              | 介護スタッフ・介護福祉士            | 1,545        | 1,512            | 33          | 2.2%         | 1,503          | 42          | 2.8%    |
|              | 看護師・准看護師                | 2,269        | 2,210            | 59          | 2.7%         | 2,238          | 31          | 1.4%    |
|              | その他医療関連                 | 1,495        | 1,514            | ▲ 19        | -1.3%        | 1,444          | 51          | 3.5%    |
|              | 学校事務・その他教育系             | 1,511        | 1,526            | ▲ 15        | -1.0%        | 1,470          | 41          | 2.8%    |
|              | 医療介護・教育系 全体             | 1,575        | 1,572            | 3           | 0.2%         | 1,523          | 52          | 3.4%    |
| <b>関東 全体</b> | <b>1,707</b>            | <b>1,693</b> | <b>14</b>        | <b>0.8%</b> | <b>1,694</b> | <b>13</b>      | <b>0.8%</b> |         |

2022年12月14日

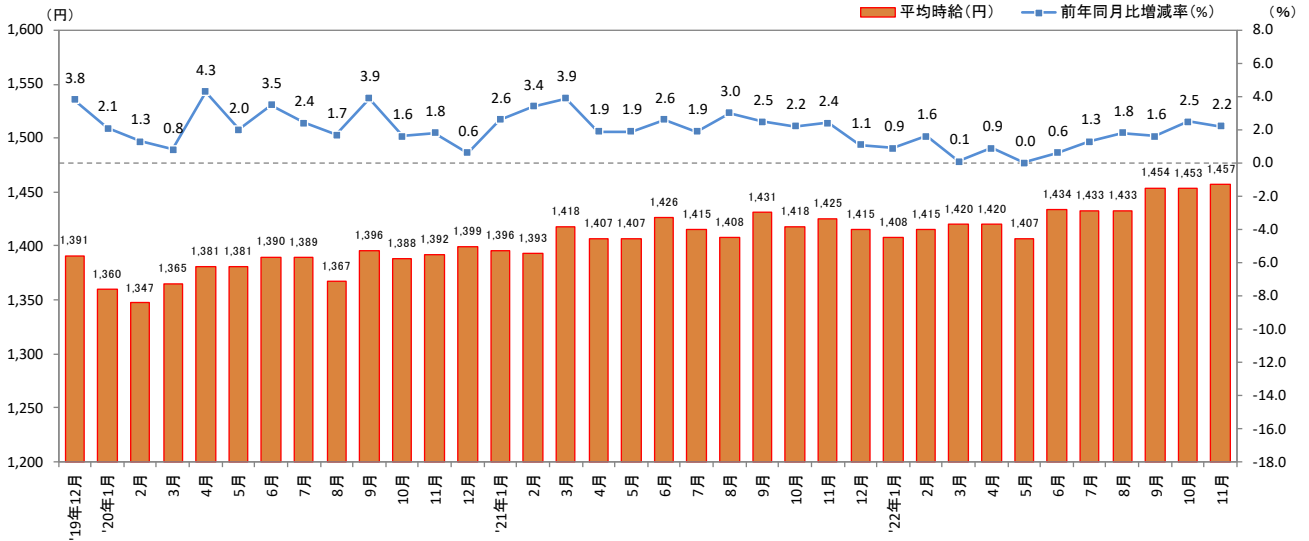
## 2-2. 東海（愛知県、三重県、岐阜県、静岡県）



| 大分類                     | 小分類            | 今月                    | 前年同月比較(2021年11月) |             |              | 前月比較(2022年10月) |             |       |
|-------------------------|----------------|-----------------------|------------------|-------------|--------------|----------------|-------------|-------|
|                         |                | 平均月給(円)               | 平均月給(円)          | 増減額(円)      | 増減率          | 平均月給(円)        | 増減額(円)      | 増減率   |
| オフィスワーク系                | 一般事務           | 1,374                 | 1,343            | 31          | 2.3%         | 1,369          | 5           | 0.4%  |
|                         | 営業事務           | 1,403                 | 1,378            | 25          | 1.8%         | 1,405          | ▲ 2         | -0.1% |
|                         | 貿易事務・国際事務      | 1,460                 | 1,403            | 57          | 4.1%         | 1,471          | ▲ 11        | -0.7% |
|                         | 特許事務           | 1,545                 | 1,977            | ▲ 432       | -21.9%       | -              | -           | -     |
|                         | 英文事務           | 1,474                 | 1,455            | 19          | 1.3%         | 1,497          | ▲ 23        | -1.5% |
|                         | 通訳・翻訳          | 1,702                 | 1,573            | 129         | 8.2%         | 1,700          | 2           | 0.1%  |
|                         | 金融事務           | 1,391                 | 1,370            | 21          | 1.5%         | 1,399          | ▲ 8         | -0.6% |
|                         | 経理・会計          | 1,409                 | 1,384            | 25          | 1.8%         | 1,408          | 1           | 0.1%  |
|                         | 総務・人事・広報・宣伝    | 1,420                 | 1,379            | 41          | 3.0%         | 1,403          | 17          | 1.2%  |
|                         | 秘書             | 1,476                 | 1,397            | 79          | 5.7%         | 1,440          | 36          | 2.5%  |
|                         | 受付             | 1,355                 | 1,303            | 52          | 4.0%         | 1,367          | ▲ 12        | -0.9% |
|                         | データ入力          | 1,337                 | 1,293            | 44          | 3.4%         | 1,336          | 1           | 0.1%  |
|                         | 企画・マーケティング     | -                     | 1,687            | -           | -            | 1,555          | -           | -     |
|                         | オフィスワーク系その他    | 1,293                 | 1,268            | 25          | 2.0%         | 1,294          | ▲ 1         | -0.1% |
|                         | オフィスワーク系 全体    | 1,385                 | 1,351            | 34          | 2.5%         | 1,381          | 4           | 0.3%  |
|                         | 営業・販売・サービス系    | 営業・企画営業               | 1,588            | 1,510       | 78           | 5.2%           | 1,573       | 15    |
| 販売                      |                | 1,435                 | 1,387            | 48          | 3.5%         | 1,449          | ▲ 14        | -1.0% |
| 接客・ショールーム・カウンター窓口       |                | 1,344                 | 1,302            | 42          | 3.2%         | 1,327          | 17          | 1.3%  |
| テレオペ・テレマーケティング・スーパーバイザー |                | 1,373                 | 1,351            | 22          | 1.6%         | 1,366          | 7           | 0.5%  |
| 食品製造・販売                 |                | 1,232                 | 1,196            | 36          | 3.0%         | 1,216          | 16          | 1.3%  |
| 営業・販売・サービス系その他          |                | 1,349                 | 1,297            | 52          | 4.0%         | 1,343          | 6           | 0.4%  |
| 営業・販売・サービス系 全体          |                | 1,412                 | 1,360            | 52          | 3.8%         | 1,410          | 2           | 0.1%  |
| 製造・物流・清掃系               | 組立工            | 1,353                 | 1,339            | 14          | 1.0%         | 1,360          | ▲ 7         | -0.5% |
|                         | 製造・生産(重工業)     | 1,470                 | 1,473            | ▲ 3         | -0.2%        | 1,445          | 25          | 1.7%  |
|                         | 製造・生産(その他)     | 1,336                 | 1,317            | 19          | 1.4%         | 1,332          | 4           | 0.3%  |
|                         | 品質管理・保証・検査     | 1,324                 | 1,288            | 36          | 2.8%         | 1,310          | 14          | 1.1%  |
|                         | 発送・仕分け・梱包      | 1,307                 | 1,274            | 33          | 2.6%         | 1,307          | 0           | 0.0%  |
|                         | 物流作業           | 1,329                 | 1,334            | ▲ 5         | -0.4%        | 1,317          | 12          | 0.9%  |
|                         | 構内作業・フォークリフト   | 1,367                 | 1,338            | 29          | 2.2%         | 1,376          | ▲ 9         | -0.7% |
|                         | ドライバー・配送・デリバリー | 1,306                 | 1,301            | 5           | 0.4%         | 1,313          | ▲ 7         | -0.5% |
|                         | 清掃・洗浄・クリーニング   | 1,338                 | 1,290            | 48          | 3.7%         | 1,334          | 4           | 0.3%  |
|                         | 製造・物流・清掃系その他   | 1,400                 | 1,334            | 66          | 4.9%         | 1,414          | ▲ 14        | -1.0% |
|                         | 製造・物流・清掃系 全体   | 1,341                 | 1,321            | 20          | 1.5%         | 1,338          | 3           | 0.2%  |
|                         | IT・技術系         | SE・プログラマー・ネットワークエンジニア | 2,192            | 2,196       | ▲ 4          | -0.2%          | 2,196       | ▲ 4   |
| 運用管理・保守                 |                | 1,945                 | 1,802            | 143         | 7.9%         | 1,934          | 11          | 0.6%  |
| ユーザーサポート・ヘルプデスク         |                | 1,637                 | 1,656            | ▲ 19        | -1.1%        | 1,659          | ▲ 22        | -1.3% |
| テスト・評価                  |                | 1,875                 | 1,687            | 188         | 11.1%        | 1,844          | 31          | 1.7%  |
| CADオペレーター・CAD設計         |                | 1,771                 | 1,689            | 82          | 4.9%         | 1,828          | ▲ 57        | -3.1% |
| 設計(電子・機械・建築)            |                | 2,162                 | 1,989            | 173         | 8.7%         | 2,134          | 28          | 1.3%  |
| 研究開発                    |                | 1,521                 | 1,429            | 92          | 6.4%         | 1,472          | 49          | 3.3%  |
| IT・技術系その他               |                | 1,758                 | 1,725            | 33          | 1.9%         | 1,724          | 34          | 2.0%  |
| IT・技術系 全体               |                | 1,988                 | 1,910            | 78          | 4.1%         | 1,985          | 3           | 0.2%  |
| クリエイティブ系                | デザイナー          | 1,456                 | 1,416            | 40          | 2.8%         | -              | -           | -     |
|                         | Web関連          | 1,591                 | 1,627            | ▲ 36        | -2.2%        | 1,597          | ▲ 6         | -0.4% |
|                         | 編集・制作・校正       | 1,422                 | 1,376            | 46          | 3.3%         | 1,436          | ▲ 14        | -1.0% |
|                         | DTPオペレーター      | 1,448                 | 1,380            | 68          | 4.9%         | 1,425          | 23          | 1.6%  |
|                         | クリエイティブ系その他    | 1,444                 | 1,375            | 69          | 5.0%         | 1,461          | ▲ 17        | -1.2% |
|                         | クリエイティブ系 全体    | 1,502                 | 1,478            | 24          | 1.6%         | 1,492          | 10          | 0.7%  |
| 医療介護・教育系                | 医療事務           | 1,266                 | 1,277            | ▲ 11        | -0.9%        | 1,272          | ▲ 6         | -0.5% |
|                         | 介護スタッフ・介護福祉士   | 1,314                 | 1,300            | 14          | 1.1%         | 1,285          | 29          | 2.3%  |
|                         | 看護師・准看護師       | 2,042                 | 1,930            | 112         | 5.8%         | 2,028          | 14          | 0.7%  |
|                         | その他医療関連        | 1,235                 | 1,261            | ▲ 26        | -2.1%        | 1,222          | 13          | 1.1%  |
|                         | 学校事務・その他教育系    | 1,346                 | 1,346            | 0           | 0.0%         | 1,361          | ▲ 15        | -1.1% |
| 医療介護・教育系 全体             | 1,364          | 1,341                 | 23               | 1.7%        | 1,340        | 24             | 1.8%        |       |
| <b>東海 全体</b>            | <b>1,437</b>   | <b>1,403</b>          | <b>34</b>        | <b>2.4%</b> | <b>1,427</b> | <b>10</b>      | <b>0.7%</b> |       |

2022年12月14日

## 2-3. 関西（大阪府、兵庫県、京都府、奈良県、滋賀県、和歌山県）



| 大分類                     | 小分類            | 今月                    | 前年同月比較(2021年11月) |        |       | 前月比較(2022年10月) |        |       |
|-------------------------|----------------|-----------------------|------------------|--------|-------|----------------|--------|-------|
|                         |                | 平均月給(円)               | 平均月給(円)          | 増減額(円) | 増減率   | 平均月給(円)        | 増減額(円) | 増減率   |
| オフィスワーク系                | 一般事務           | 1,387                 | 1,357            | 30     | 2.2%  | 1,385          | 2      | 0.1%  |
|                         | 営業事務           | 1,435                 | 1,408            | 27     | 1.9%  | 1,436          | ▲1     | -0.1% |
|                         | 貿易事務・国際事務      | 1,485                 | 1,477            | 8      | 0.5%  | 1,488          | ▲3     | -0.2% |
|                         | 特許事務           | 1,608                 | 1,581            | 27     | 1.7%  | 1,617          | ▲9     | -0.6% |
|                         | 英文事務           | 1,549                 | 1,516            | 33     | 2.2%  | 1,521          | 28     | 1.8%  |
|                         | 通訳・翻訳          | 1,720                 | 1,678            | 42     | 2.5%  | 1,810          | ▲90    | -5.0% |
|                         | 金融事務           | 1,417                 | 1,426            | ▲9     | -0.6% | 1,415          | 2      | 0.1%  |
|                         | 経理・会計          | 1,450                 | 1,428            | 22     | 1.5%  | 1,441          | 9      | 0.6%  |
|                         | 総務・人事・広報・宣伝    | 1,443                 | 1,430            | 13     | 0.9%  | 1,441          | 2      | 0.1%  |
|                         | 秘書             | 1,500                 | 1,426            | 74     | 5.2%  | 1,483          | 17     | 1.1%  |
|                         | 受付             | 1,348                 | 1,326            | 22     | 1.7%  | 1,345          | 3      | 0.2%  |
|                         | データ入力          | 1,387                 | 1,356            | 31     | 2.3%  | 1,376          | 11     | 0.8%  |
|                         | 企画・マーケティング     | 1,644                 | 1,567            | 77     | 4.9%  | 1,612          | 32     | 2.0%  |
|                         | オフィスワーク系その他    | 1,380                 | 1,310            | 70     | 5.3%  | 1,367          | 13     | 1.0%  |
|                         | オフィスワーク系 全体    | 1,411                 | 1,386            | 25     | 1.8%  | 1,409          | 2      | 0.1%  |
|                         | 営業・販売・サービス系    | 営業・企画営業               | 1,566            | 1,521  | 45    | 3.0%           | 1,556  | 10    |
| 販売                      |                | 1,373                 | 1,376            | ▲3     | -0.2% | 1,367          | 6      | 0.4%  |
| 接客・ショールーム・カウンター窓口       |                | 1,330                 | 1,266            | 64     | 5.1%  | 1,335          | ▲5     | -0.4% |
| テレオペ・テレマーケティング・スーパーバイザー |                | 1,402                 | 1,368            | 34     | 2.5%  | 1,406          | ▲4     | -0.3% |
| 食品製造・販売                 |                | 1,282                 | 1,203            | 79     | 6.6%  | 1,265          | 17     | 1.3%  |
| 営業・販売・サービス系その他          |                | 1,348                 | 1,371            | ▲23    | -1.7% | 1,346          | 2      | 0.1%  |
| 営業・販売・サービス系 全体          | 1,386          | 1,375                 | 11               | 0.8%   | 1,382 | 4              | 0.3%   |       |
| 製造・物流・清掃系               | 組立工            | 1,341                 | 1,331            | 10     | 0.8%  | 1,333          | 8      | 0.6%  |
|                         | 製造・生産(重工業)     | 1,383                 | 1,445            | ▲62    | -4.3% | 1,386          | ▲3     | -0.2% |
|                         | 製造・生産(その他)     | 1,322                 | 1,300            | 22     | 1.7%  | 1,328          | ▲6     | -0.5% |
|                         | 品質管理・保証・検査     | 1,311                 | 1,263            | 48     | 3.8%  | 1,305          | 6      | 0.5%  |
|                         | 発送・仕分け・梱包      | 1,282                 | 1,241            | 41     | 3.3%  | 1,277          | 5      | 0.4%  |
|                         | 物流作業           | 1,282                 | 1,250            | 32     | 2.6%  | 1,283          | ▲1     | -0.1% |
|                         | 構内作業・フォークリフト   | 1,395                 | 1,349            | 46     | 3.4%  | 1,389          | 6      | 0.4%  |
|                         | ドライバー・配送・デリバリー | 1,283                 | 1,238            | 45     | 3.6%  | 1,292          | ▲9     | -0.7% |
|                         | 清掃・洗浄・クリーニング   | 1,317                 | 1,296            | 21     | 1.6%  | 1,321          | ▲4     | -0.3% |
|                         | 製造・物流・清掃系その他   | 1,386                 | 1,333            | 53     | 4.0%  | 1,381          | 5      | 0.4%  |
|                         | 製造・物流・清掃系 全体   | 1,312                 | 1,282            | 30     | 2.3%  | 1,311          | 1      | 0.1%  |
|                         | IT・技術系         | SE・プログラマー・ネットワークエンジニア | 2,264            | 2,210  | 54    | 2.4%           | 2,278  | ▲14   |
| 運用管理・保守                 |                | 1,945                 | 1,957            | ▲12    | -0.6% | 1,937          | 8      | 0.4%  |
| ユーザーサポート・ヘルプデスク         |                | 1,709                 | 1,657            | 52     | 3.1%  | 1,688          | 21     | 1.2%  |
| テスト・評価                  |                | 1,749                 | 1,725            | 24     | 1.4%  | 1,778          | ▲29    | -1.6% |
| CADオペレーター・CAD設計         |                | 1,787                 | 1,707            | 80     | 4.7%  | 1,834          | ▲47    | -2.6% |
| 設計(電子・機械・建築)            |                | 2,107                 | 1,980            | 127    | 6.4%  | 2,145          | ▲38    | -1.8% |
| 研究開発                    |                | 1,624                 | 1,598            | 26     | 1.6%  | 1,627          | ▲3     | -0.2% |
| IT・技術系その他               |                | 1,694                 | 1,668            | 26     | 1.6%  | 1,689          | 5      | 0.3%  |
| IT・技術系 全体               |                | 1,931                 | 1,898            | 33     | 1.7%  | 1,946          | ▲15    | -0.8% |
| クリエイティブ系                | デザイナー          | 1,464                 | 1,452            | 12     | 0.8%  | 1,487          | ▲23    | -1.5% |
|                         | Web関連          | 1,597                 | 1,617            | ▲20    | -1.2% | 1,603          | ▲6     | -0.4% |
|                         | 編集・制作・校正       | 1,499                 | 1,423            | 76     | 5.3%  | 1,505          | ▲6     | -0.4% |
|                         | DTPオペレーター      | 1,456                 | 1,436            | 20     | 1.4%  | 1,457          | ▲1     | -0.1% |
|                         | クリエイティブ系その他    | 1,503                 | 1,465            | 38     | 2.6%  | 1,474          | 29     | 2.0%  |
|                         | クリエイティブ系 全体    | 1,530                 | 1,512            | 18     | 1.2%  | 1,526          | 4      | 0.3%  |
| 医療介護・教育系                | 医療事務           | 1,268                 | 1,219            | 49     | 4.0%  | 1,270          | ▲2     | -0.2% |
|                         | 介護スタッフ・介護福祉士   | 1,382                 | 1,357            | 25     | 1.8%  | 1,334          | 48     | 3.6%  |
|                         | 看護師・准看護師       | 2,204                 | 2,188            | 16     | 0.7%  | 2,142          | 62     | 2.9%  |
|                         | その他医療関連        | 1,328                 | 1,322            | 6      | 0.5%  | 1,303          | 25     | 1.9%  |
|                         | 学校事務・その他教育系    | 1,331                 | 1,336            | ▲5     | -0.4% | 1,316          | 15     | 1.1%  |
|                         | 医療介護・教育系 全体    | 1,399                 | 1,378            | 21     | 1.5%  | 1,365          | 34     | 2.5%  |
| 関西 全体                   | 1,457          | 1,425                 | 32               | 2.2%   | 1,453 | 4              | 0.3%   |       |



2022年12月14日

<参考> 時系列データ

|       |             | 平均時給(円) |       |       |       |       |       |       |       |       |       |       |       |       |       |
|-------|-------------|---------|-------|-------|-------|-------|-------|-------|-------|-------|-------|-------|-------|-------|-------|
| エリア   | 大分類         | 年       | 1月    | 2月    | 3月    | 4月    | 5月    | 6月    | 7月    | 8月    | 9月    | 10月   | 11月   | 12月   |       |
| 三大都市圏 | オフィスワーク系    | 2018年   | -     | -     | 1,479 | 1,479 | 1,485 | 1,494 | 1,496 | 1,495 | 1,491 | 1,496 | 1,495 | 1,496 |       |
|       |             | 2019年   | 1,504 | 1,503 | 1,513 | 1,502 | 1,515 | 1,514 | 1,519 | 1,520 | 1,518 | 1,521 | 1,521 | 1,523 |       |
|       |             | 2020年   | 1,523 | 1,525 | 1,532 | 1,511 | 1,497 | 1,487 | 1,486 | 1,501 | 1,487 | 1,510 | 1,510 | 1,518 | 1,516 |
|       |             | 2021年   | 1,514 | 1,509 | 1,514 | 1,524 | 1,537 | 1,548 | 1,553 | 1,560 | 1,565 | 1,568 | 1,576 | 1,576 | 1,582 |
|       | 営業・販売・サービス系 | 2018年   | -     | -     | 1,355 | 1,355 | 1,351 | 1,352 | 1,348 | 1,354 | 1,358 | 1,366 | 1,368 | 1,367 |       |
|       |             | 2019年   | 1,371 | 1,370 | 1,375 | 1,363 | 1,369 | 1,372 | 1,371 | 1,371 | 1,382 | 1,369 | 1,384 | 1,400 |       |
|       |             | 2020年   | 1,360 | 1,368 | 1,373 | 1,380 | 1,412 | 1,414 | 1,403 | 1,387 | 1,366 | 1,395 | 1,403 | 1,407 |       |
|       |             | 2021年   | 1,413 | 1,430 | 1,434 | 1,423 | 1,416 | 1,437 | 1,432 | 1,417 | 1,439 | 1,444 | 1,453 | 1,451 |       |
|       | 製造・物流・清掃系   | 2018年   | -     | -     | 1,176 | 1,177 | 1,183 | 1,184 | 1,192 | 1,201 | 1,198 | 1,205 | 1,210 | 1,211 |       |
|       |             | 2019年   | 1,210 | 1,209 | 1,209 | 1,204 | 1,209 | 1,213 | 1,221 | 1,213 | 1,217 | 1,218 | 1,224 | 1,221 |       |
|       |             | 2020年   | 1,219 | 1,233 | 1,246 | 1,247 | 1,241 | 1,239 | 1,247 | 1,250 | 1,239 | 1,244 | 1,257 | 1,257 |       |
|       |             | 2021年   | 1,266 | 1,268 | 1,279 | 1,281 | 1,281 | 1,288 | 1,294 | 1,297 | 1,298 | 1,301 | 1,314 | 1,311 |       |
|       | IT・技術系      | 2018年   | -     | -     | 2,006 | 2,001 | 2,015 | 1,974 | 1,974 | 1,986 | 1,982 | 1,984 | 2,024 | 2,027 |       |
|       |             | 2019年   | 2,028 | 2,029 | 2,033 | 2,031 | 2,030 | 2,039 | 2,039 | 2,037 | 2,063 | 2,078 | 2,052 | 2,078 |       |
|       |             | 2020年   | 2,095 | 2,012 | 1,985 | 2,024 | 2,043 | 2,052 | 2,082 | 2,091 | 2,059 | 2,117 | 2,124 | 2,138 |       |
|       |             | 2021年   | 2,140 | 2,147 | 2,147 | 2,156 | 2,145 | 2,161 | 2,180 | 2,174 | 2,178 | 2,172 | 2,168 | 2,164 |       |
|       | クリエイティブ系    | 2018年   | -     | -     | 1,717 | 1,706 | 1,705 | 1,696 | 1,695 | 1,699 | 1,691 | 1,698 | 1,696 | 1,705 |       |
|       |             | 2019年   | 1,719 | 1,712 | 1,719 | 1,708 | 1,725 | 1,738 | 1,751 | 1,727 | 1,754 | 1,774 | 1,730 | 1,759 |       |
|       |             | 2020年   | 1,798 | 1,777 | 1,766 | 1,760 | 1,732 | 1,745 | 1,762 | 1,764 | 1,701 | 1,795 | 1,791 | 1,808 |       |
|       |             | 2021年   | 1,802 | 1,801 | 1,821 | 1,818 | 1,817 | 1,816 | 1,816 | 1,818 | 1,815 | 1,815 | 1,823 | 1,824 |       |
|       | 医療介護・教育系    | 2018年   | -     | -     | 1,388 | 1,366 | 1,359 | 1,378 | 1,377 | 1,394 | 1,384 | 1,396 | 1,415 | 1,447 |       |
|       |             | 2019年   | 1,341 | 1,389 | 1,365 | 1,348 | 1,374 | 1,380 | 1,394 | 1,402 | 1,359 | 1,377 | 1,367 | 1,387 |       |
|       |             | 2020年   | 1,373 | 1,396 | 1,444 | 1,426 | 1,384 | 1,375 | 1,392 | 1,357 | 1,393 | 1,399 | 1,400 | 1,399 |       |
|       |             | 2021年   | 1,395 | 1,396 | 1,423 | 1,418 | 1,418 | 1,411 | 1,418 | 1,421 | 1,448 | 1,439 | 1,469 | 1,447 |       |
|       | 全体          | 2018年   | -     | -     | 1,507 | 1,490 | 1,512 | 1,476 | 1,473 | 1,469 | 1,478 | 1,486 | 1,486 | 1,490 |       |
|       |             | 2019年   | 1,500 | 1,481 | 1,497 | 1,448 | 1,497 | 1,482 | 1,496 | 1,479 | 1,487 | 1,508 | 1,491 | 1,500 |       |
|       |             | 2020年   | 1,507 | 1,475 | 1,482 | 1,509 | 1,523 | 1,512 | 1,535 | 1,499 | 1,489 | 1,524 | 1,533 | 1,549 |       |
|       |             | 2021年   | 1,550 | 1,553 | 1,577 | 1,562 | 1,561 | 1,581 | 1,568 | 1,552 | 1,590 | 1,579 | 1,589 | 1,582 |       |
| 関東    | オフィスワーク系    | 2018年   | -     | -     | 1,550 | 1,546 | 1,554 | 1,561 | 1,563 | 1,563 | 1,561 | 1,566 | 1,571 | 1,570 |       |
|       |             | 2019年   | 1,574 | 1,576 | 1,583 | 1,575 | 1,584 | 1,579 | 1,583 | 1,581 | 1,581 | 1,582 | 1,579 | 1,580 |       |
|       |             | 2020年   | 1,588 | 1,588 | 1,597 | 1,590 | 1,565 | 1,553 | 1,557 | 1,572 | 1,547 | 1,594 | 1,598 | 1,602 |       |
|       |             | 2021年   | 1,601 | 1,598 | 1,605 | 1,613 | 1,621 | 1,622 | 1,629 | 1,634 | 1,638 | 1,641 | 1,651 | 1,656 |       |
|       | 営業・販売・サービス系 | 2018年   | -     | -     | 1,397 | 1,386 | 1,393 | 1,393 | 1,387 | 1,385 | 1,393 | 1,399 | 1,408 | 1,402 |       |
|       |             | 2019年   | 1,414 | 1,409 | 1,415 | 1,397 | 1,409 | 1,413 | 1,412 | 1,412 | 1,426 | 1,413 | 1,420 | 1,410 |       |
|       |             | 2020年   | 1,402 | 1,414 | 1,419 | 1,427 | 1,475 | 1,479 | 1,481 | 1,447 | 1,381 | 1,434 | 1,439 | 1,445 |       |
|       |             | 2021年   | 1,457 | 1,477 | 1,473 | 1,463 | 1,466 | 1,481 | 1,484 | 1,469 | 1,492 | 1,492 | 1,511 | 1,511 |       |
|       | 製造・物流・清掃系   | 2018年   | -     | -     | 1,193 | 1,195 | 1,204 | 1,200 | 1,209 | 1,224 | 1,218 | 1,228 | 1,229 | 1,233 |       |
|       |             | 2019年   | 1,233 | 1,234 | 1,234 | 1,228 | 1,231 | 1,233 | 1,244 | 1,243 | 1,245 | 1,246 | 1,256 | 1,253 |       |
|       |             | 2020年   | 1,248 | 1,270 | 1,281 | 1,283 | 1,285 | 1,279 | 1,284 | 1,280 | 1,247 | 1,270 | 1,284 | 1,283 |       |
|       |             | 2021年   | 1,292 | 1,300 | 1,309 | 1,306 | 1,304 | 1,312 | 1,315 | 1,315 | 1,315 | 1,319 | 1,333 | 1,334 |       |
|       | IT・技術系      | 2018年   | -     | -     | 2,124 | 2,121 | 2,134 | 2,086 | 2,090 | 2,099 | 2,095 | 2,087 | 2,133 | 2,129 |       |
|       |             | 2019年   | 2,120 | 2,122 | 2,126 | 2,116 | 2,110 | 2,125 | 2,131 | 2,126 | 2,157 | 2,170 | 2,136 | 2,171 |       |
|       |             | 2020年   | 2,188 | 2,101 | 2,085 | 2,130 | 2,152 | 2,161 | 2,193 | 2,205 | 2,162 | 2,250 | 2,238 | 2,255 |       |
|       |             | 2021年   | 2,259 | 2,265 | 2,272 | 2,285 | 2,267 | 2,289 | 2,318 | 2,303 | 2,313 | 2,299 | 2,294 | 2,286 |       |
|       | クリエイティブ系    | 2018年   | -     | -     | 1,784 | 1,771 | 1,782 | 1,771 | 1,770 | 1,775 | 1,762 | 1,772 | 1,770 | 1,775 |       |
|       |             | 2019年   | 1,789 | 1,786 | 1,799 | 1,802 | 1,815 | 1,828 | 1,837 | 1,823 | 1,847 | 1,855 | 1,800 | 1,842 |       |
|       |             | 2020年   | 1,878 | 1,858 | 1,855 | 1,860 | 1,843 | 1,838 | 1,844 | 1,859 | 1,754 | 1,876 | 1,873 | 1,880 |       |
|       |             | 2021年   | 1,878 | 1,884 | 1,895 | 1,895 | 1,888 | 1,888 | 1,889 | 1,884 | 1,879 | 1,878 | 1,884 | 1,886 |       |
|       | 医療介護・教育系    | 2018年   | -     | -     | 1,492 | 1,503 | 1,464 | 1,512 | 1,519 | 1,522 | 1,513 | 1,518 | 1,552 | 1,574 |       |
|       |             | 2019年   | 1,444 | 1,510 | 1,478 | 1,451 | 1,464 | 1,475 | 1,480 | 1,487 | 1,442 | 1,452 | 1,466 | 1,500 |       |
|       |             | 2020年   | 1,473 | 1,502 | 1,534 | 1,525 | 1,487 | 1,429 | 1,484 | 1,431 | 1,481 | 1,489 | 1,506 | 1,493 |       |
|       |             | 2021年   | 1,473 | 1,481 | 1,495 | 1,499 | 1,496 | 1,497 | 1,503 | 1,511 | 1,544 | 1,526 | 1,572 | 1,548 |       |
|       | 全体          | 2018年   | -     | -     | 1,612 | 1,593 | 1,612 | 1,573 | 1,573 | 1,565 | 1,574 | 1,579 | 1,587 | 1,586 |       |
|       |             | 2019年   | 1,595 | 1,576 | 1,586 | 1,539 | 1,587 | 1,574 | 1,586 | 1,567 | 1,579 | 1,598 | 1,573 | 1,583 |       |
|       |             | 2020年   | 1,601 | 1,566 | 1,569 | 1,608 | 1,628 | 1,604 | 1,645 | 1,598 | 1,545 | 1,634 | 1,641 | 1,658 |       |
|       |             | 2021年   | 1,663 | 1,669 | 1,690 | 1,679 | 1,675 | 1,688 | 1,682 | 1,663 | 1,696 | 1,683 | 1,693 | 1,686 |       |
| 2022年 | 1,669       | 1,673   | 1,676 | 1,684 | 1,659 | 1,695 | 1,695 | 1,712 | 1,710 | 1,694 | 1,707 |       |       |       |       |

